CRISTIÁN GOLDBERG

Los años 2021 y 2024 fueron muy desafiantes para nuestra Fundación.

Por un lado, el 2021 nos dio la oportunidad de demostrar que somos capaces de vencer enormes e inesperadas adversidades acontecimientos que afectaron a miles de chilenos, en los que Desafío mostró nuevamente su capacidad para enfrentar grandes emergencias con solución oportuna y de calidad a esos compromisos.

Durante el verano del 2021 sucesivos lugar fenoca incendios en las regiones de Maule, Ñuble, Bío Bío, La Araucanía, Los Ríos y Los Lagos. En la Araucanía, recorrimos viviendas en las localidades de Puerto Saavedra y Puerto Viejo y emprendimos kits de autoconstrucción de casas en las otras regiones mencionadas. También una importante presencia en la comuna de Santa Juana (Región del Bío Bío), donde entre otros, reconstruimos la Escuela Cerro Alto.

Luego, en el invierno de ese mismo año, la naturaleza volvió a impactar al país. Ciertas inundaciones causaron enormes daños en la zona centro y durante los meses de junio y julio, con especial afectación de las comunas de Collaguasi (Región del Maule), donde reconstruimos un jardín infantil y Llanfair (Región de O'Higgins) en la que incluimos la propio con el hospital del mismo nombre.

Pero el 2024 sera recordado como uno de los años más complejos que hemos vivido en términos de catástrofes, tras el devastador terremoto y tsunami del 2010. El verano incendio que tuvo lugar en Valparaíso en la Región de Valparaíso afectó a casi 7.000 familias, habiendo Desafío Levantemos Chile emprendido acciones inmediatas para una ayuda integral a los damnificados. Se trata de un siniestro que dejó 131 muertos y más de 1.000 desaparecidos. Un 15% del total de viviendas de la región quedaron en ruinas, lo que en 22 emergencias que habíamos enfrentado anteriormente, respondimos con un compromiso total, logrando un trabajo integral y sostenido en comunas como Tomé, Ninhue, Renaico, Santa Juana, Collaguasi y Llanfair, donde nuestro objetivo siempre fue dejar las cosas mejor que antes, tras la nuestro sello.

Hemos seguido creciendo, con un equipo cada vez más profesional, sin perder nuestra esencia marcada por la alegría, eficiencia, creatividad, transparencia y pasión por Chile, y siempre dando la cara a los damnificados, que es lo que nos ha permitido ser reconocidos como una institución que ha logrado ayudar a más de 2.000 familias y más personas. Este logro no hubiera sido posible sin el apoyo constante y comprometido de nuestros donantes: personas naturales, empresas y especialmente, nuestros aliados estratégicos como Banco de Chile y CMPC, – todos unidos por un propósito común.

En 2024, ante nuevas emergencias propias de nuestro país continuar siendo un desafío, mantenemos intacto nuestro compromiso de brindar un apoyo integral y sostenido a las comunidades más afectadas, permaneciendo junto a ellas en las medida que nos necesiten para seguir adelante.



IGNACIO SERRANO

En Desafío Levantemos Chile levantamos 34 años comprometidos con el apoyo a comunidades en situaciones de emergencia, no solo naturales, sino también las sociales y permanentes, aquellas que muchas veces, simplemente, se dejan de ver.

Durante 2023, enfrentamos desafíos importantes, como los incendios de febrero, uno de los más grandes en la historia de nuestro país, con más de 131 fallecidos y 1.000 desaparecidos. Nuestro compromiso con las familias afectadas se materializó en el proyecto de construcción de casas que en 22 emergencias que habíamos enfrentado anteriormente, respondimos con un compromiso total, logrando un trabajo integral y sostenido en comunas como Tomé, Ninhue, Renaico, Santa Juana, Collaguasi y Llanfair, donde nuestro objetivo siempre fue dejar las cosas mejor que antes, tras nuestro sello.

Hemos seguido creciendo, con un equipo cada vez más profesional, sin perder nuestra esencia marcada por la alegría, eficiencia, creatividad, transparencia y pasión por Chile, y siempre dando la cara a los damnificados, que es lo que nos ha permitido ser reconocidos como una institución que ha logrado ayudar a más de 2.000 familias y más personas. Este logro no hubiera sido posible sin el apoyo constante y comprometido de nuestros donantes: personas naturales, empresas y especialmente, nuestros aliados estratégicos como Banco de Chile y CMPC, – todos unidos por un propósito común.

En 2024, ante nuevas emergencias propias de nuestro país continuar siendo un desafío, mantenemos intacto nuestro compromiso de brindar un apoyo integral y sostenido a las comunidades más afectadas, permaneciendo junto a ellas en las medida que nos necesiten para seguir adelante.

¿QUÉ Y CÓMO LO HACEMOS?

MISIÓN: Nuestra misión es constituirnos en puentes entre los que tienen y los que necesitan de forma de encontrar soluciones privadas sustentables a problemas públicos, porque nuestra experiencia muestra que cuando las puntas confluyen, las soluciones son más eficientes, en calidad y oportunidad. Con ese objeto, por la vía de romper paradigmas, aspiramos a colaborar con el Estado en todas aquellas áreas donde la asociación pública – privada ha mostrado ser muy eficaz.

VISIÓN: Soñamos con dejar un Chile mejor que el que recibimos, más justo y más humano, con oportunidades para quienes hoy no han sido escuchados, promoviendo la construcción de capital humano y justicia social.

Prepárense. En algún minuto, en algún lugar, este país los va a llamar, y les va a pedir que le devuelvan la mano a todas las oportunidades que les han dado. Y ese país los quiere de pie, preparados posible.

PILARES DE NUESTRO PROYECTOS

EFICIENCIA

SOLUCIONES SOSTENIBLES

TRANSPARENCIA

PASIÓN POR CHILE

ALEGRÍA

SOMOS 88 APASIONADOS POR TRABAJAR Y CAMBIAR CHILE

DIRECTORIO

CRISTIÁN GOLBERG · CRISTIÁN ARNOLDS · CARLOS VALDIVIESO · RICARDO LABRAÍN · MATÍAS CLARO

CATALINA GUERRERO · PAOLA MENEGONI · RODRIGO TENAILLE · NICOLÁS BIRNELL

DONDE TRABAJAMOS



LA **COLABORACIÓN PÚBLICO** - PRIVADA PARA NOSOTROS ES ESENCIAL. AQUÍ **LAS EMPRESAS QUE NOS HAN PERMITIDO LEVANTAR CHILE.**

SOCIOS Y ALIADOS ESTRATÉGICOS

ALIANZAS ESTRATÉGICAS

PRIETO

SILVA ABOGADOS

COLABORADORES

MEDIA PARTNERS

EMPRESAS DONANTES

FEMSA
PF
SMU
SOPROLE
EASY
FARMACIAS AHUMADA
PPG
CENCOSUD
TRANSBANK
PEPSICO
NATURA
CLÍNICA ALEMANA
HORTIFRUT CHILE S.A.
BALLERINA
COCA COLA COMPANY
BANCO DE CHILE
CONSORCIO
FORESTAL CHIGUANO INTERNACIONAL SPA
INVERSIONES TRENTINO LIMITADA
SAID
INVERSIONES ODISEA
FUNDACIÓN VIENTO SUR
CMPC
SIERRA GORDA
DRAKE GROUP
REMOLCADORES ULTRATUG LIMITADA
CLINICA ANDES SALUD CONCEPCION S.A
PALITA SPA
ROSEN
CHILECONVERGE
TRANSELEC
AGRICOLA DON POLLO LIMITADA
BANMEDICA
IGUAR CHILE SPA
GAS SUR S.A.
COLBUN
LIPIGAS
SALCOBRAND
COMERCIAL KAUFMANN S.A.
FUNDACION GABRIEL Y MARY MUSTAKIS
MIGUEL MARTIANO INS DE JIMENES S.A.
MONEDA ASSET MANAGMENT
PRODUCCIONES DE EVENTO MISA XPERIENCE
CAROZZI
GNOQUIM S.A.
FUNERARIA IVAN MARTINEZ
GAL QUINTERO SA
TENAFA SPA
GBO
LABRAN VIAL
ALGECIRAS
QUIMTEC
VIÑAS DE COLCHAGUA SPA
FERROCARRIL DE ANTOFAGASTA A BOLIVIA
MI SUBASTA SPA
METLIFE
ASMET
PERALTA-EDWARDS SPA

ADIPA
CASA BARROS SA JOYERIA Y RELOJERIA
BRINKS
PRIME ENERGIA SPA
UNIÓN EMPRENDEDORA
AGRICOLA LAS CRUZADAS SPA
PARQUE ARAUCO
CAREY
CETEP
METROGAS
KOMAX
THE INTERNATIONAL SCHOOL LA SERENA T.I.S.L.S.
HATCH
ULTRANAV
WOM
BETTERLY
TRANSBANK
TORRE SPA
COMPASS GROUP CHILE INVERSIONES II
DHL
PRAGMA INFORMÁTICA S.A
INVERSIONES NH LIMITADA
SERVICIOS DE INFORMACION EMPRESARIAL LIMITADA
CHUBB
BLOCK
DELOITTE
SAMA SPA
AKHAND
SERVICIOS DE ASESORIAS ATINNA SPA
KOSLAN
INTERMONTIA DE COMERCIO LTDA
KUWAIZ SOLUTIONS
ASOCIACIÓN DE DIPLOMATICOS DE CARRERA (ADICA)
EDITRADE
FONTANIT Y CIA
ESTUDIO ROFLL
ECR GROUP
INTERMEC CHILE S A
COBRE Y METALES LOGÍSTICA SPA
SERVICIOS FB LIMITADA
AGRÍCOLA LOS ALMENDROS SPA
NORACO S.A.
IGLESIA EVANGÉLICA METHANNA EN CONC
AFP PROVIDA
LOCATION CHILE
BNP PARIBAS CARDIF SEG GENERALES S.
VORKOR
BNP PARIBAS CARDIF SEGUROS DE VIDA
GRUPO SECURITY
SUN S.A.
TACTECH SPA
WAREGLUSS SPA
BEMIBIO SPA
ARKUN
TIRONI Y ASOCIADOS S.A.
EVERTON
NISAL AGROCOMERCIAL Y COMPAÑIA LIMI
TINECO (IMPORTADORA Y COMERCIALIZADORA FMM)

VELASCO Y COMPAÑIA LIMITADA
SOCIEDAD AGRÍCOLA HUAFQUENCO Y COMP
KONTROLAG SPA
LA PLANTA
CENTRO LLAMADOS IMP Y EXPORT ARTES
FORESTAL RÍO VERDE LIMITADA
SOCIEDAD DE ANESTESIÓLOGÍA DE CHILE
BUK
3 IT INGENIERIA Y DESARROLLO LIMITA
MILIMETRONETRO SPA
AGRISOFIC S.A.
TALBOT HOTELS S.A.
CABAÑAS DEL LAGO LTDA
AMOROSA SPA
IMAGEMAKER S.A.
ORTODONCIA PALACIOS SPA
CLUB DEPORTIVO Y SOCIAL ROSEN SANT
BNP PARIBAS CARDIF SERV Y ASISTENCIA
TRANSPORTE DE CARGA VECAM CHILE SPA
CONGREJO PEQUEÑAS HUAS DE LOS SS CC
SOCIEDAD COMERCIAL PORTOFINO SPA
AG DE REPR LTDA
COMERCIAL K LTDA
FUXION BIOTECH CHILE SPA
SOCIEDAD COMERCIAL HIDROMECAN LTDA
LIRA GARNHAM Y COMPAÑIA LIMITADA
ASCARCON LTDA
PASTELERIA LA SERENA SPA
CONJUNTO HABITACIONAL LOS ROBLES
INGEOM INGENIERIA Y ESTUDIOS GEOTEC
STENGER Y CARO SOLUCIONES MECANIC
GEUFINA AGENCIA SPA
ESCARES Y CONCHA LIMITADA
TRANSPORTES WILSON ANTONIO GODOY OS
ZAZU SPA
IMPORTADORA Y COMERCIALIZADORA ZEKERYA INAN EIRL
ESTEVEZ Y LENZ LTDA
TECNOLOGIA Y SERVICIOS INFORMÍTICOS
INVERSIONES CREATIVA SPA
COMERCIAL MUNDO PALLETS LIMITADA
SOCIEDAD GUZMAN Y GUZMAN LIMITADA
MYLA CECILIA MARIA RUIZ SOLUCIONES
TRANSPORTES PAVEZ SPA
ADIN S.A.
CENTRO DE SALUD INFANTILGUISELA MOY
INMOBILIARIA PIOVANO MAZZEI HERMANA
LORETO ROJAS SANZ EIRL
SERVICIO INTEGRAL VEHICULOS AUTOMOT
SOCIEDAD ALBERTO SARTORI Y COMPAÑIA
CLINICA VETERINARIA BEVERLY PETTS S
CAFETERIA YASNA XIMENA SEPULVEDA BE
ARASTIBI E DIMRCE SPA
COMERCIAL FABIOLA MARCEL TORRES TO
FERRETERIA JORGE ANDRES FIGUEROA
OSCAR JORGE CASTAÑEDA GUZMAN INGENI
TRANSPORTES SAN FRANCISCO SPA
ROLL UP SPA
COMERCIAL JAPAN IMPORTS SPA

TRANSPARENCIA

Un compromiso constante, uno de nuestros pilares y en lo que trabajamos día a día.
Por eso, el 100% de tus donaciones se destinan directamente a nuestros proyectos, y todas nuestras campañas de recaudación cuentan con una cuenta pública detallada en nuestra página web. Con este compromiso, garantizamos que cada peso invertido genere un impacto real en la vida de quienes más lo necesitan.

NÚMEROS HISTÓRICOS

2019
2020

PROYECTOS
880

BENEFICIADOS
1.376.763

RECAUDADO
587.960.457.727

CHILE UN PAIS DE EMERGENCIAS

31	26	5
EMERGENCIAS ASISTIDAS	NACIONALES	INTERNACIONALES

CIFRAS E IMPACTO DE NUESTROS PROYECTOS 2023

PROYECTOS
180

BENEFICIADOS
296.763

RECAUDADO
$21.693.081.969

2023



"Somos miles los que hemos dedicado nuestro mejor esfuerzo, pasión y compromiso en levantar Chile. Lo hacemos desde la alegría y desde nuestra libertad."
FELIPE CUBILLOS

DESAFÍO LEVANTEMOS CHILE EN MEDIOS

641 vocerías de Ignacio Serrano y 396 de otros miembros del equipo.

2.442 publicaciones o emisiones sobre Desafío Levantemos Chile entre enero y diciembre del 2023.

Del total de notas publicadas o emitidas el 2023, tuvimos **vocerías en el 42%** siendo Ignacio Serrano el vocero por **Desafío Levantemos Chile en el 62%** de estas.

20 horas, 15 minutos y 36 segundos de contenido en TV sobre Desafío Levantemos Chile y **63 notas** donde nos mencionan.

Del total de **apariciones en prensa, 1.749** corresponden a notas online, **261 print, 288 TV y 144 a radio.**

1.359 publicaciones o emisiones sobre emergencias, es decir, el **56% del total de notas** del 2023, corresponden a esta área.

ÁREAS DE ACCIÓN

EMERGENCIA

Nuestro Level presenta una cuadrícula de cuatro cuadrantes en Chile y cuatro alrededor del mundo. Nos hacemos presente en las comunas en riesgo y trabajamos con las comunidades, para entender sus necesidades y, así, levantar proyectos que les permitan volver a la normalidad en el menor tiempo posible.
Nuestro programa de Emergencia, que se ejecuta en cada una de las comunas, tiene como eje central un plan de ayuda para desarrollar proyectos de educación, emprendimiento, desarrollo social y salud para los afectados.

15 Proyectos
85.352 Beneficiados
$5.869.123.717 Recaudado 2023

EDUCACIÓN

Nuestros proyectos se construyen sobre pilares sólidos de una educación de Calidad.
Creemos que los compromisos educacionales con una infraestructura de la más alta calidad, preocupándonos, a la vez, de mantener las mallas curriculares y traspasarlo de la mano con docentes. Potenciamos el desarrollo de los niños y jóvenes según sus necesidades y estilos de aprendizaje.

23 Proyectos
26.532 Beneficiados
$1.767.468.058 Recaudado 2023

EMPRENDIMIENTO

Creemos que el emprendimiento es la mejor herramienta de movilidad social. Nuestro programa de Emprendimiento, que se ejecuta en cada una de las comunidades con menores oportunidades, ofrece apoyo, acompañamiento, capacitaciones, accesos a financiamientos, nuevos canales de comercialización, en pos de un ecosistema y la creación de redes de los proyectos. Y a cada uno, ofrecemos herramientas para que puedan crecer y mejorar su calidad de vida, y así, poder ser un ejemplo para que las personas se jueguen de raíz y sean los dueños de sus propios sueños.

21 Proyectos
1.971 Beneficiados
$763.997.071 Recaudado 2023



DESARROLLO SOCIAL

Queremos ser protagonistas de una verdadera sociedad.
Buscamos mejorar la calidad de vida de personas y comunidades que sufren la vulnerabilidad social. Nuestro programa de Desarrollo Social se ejecuta a través de la ejecución de proyectos que fomenten el empoderamiento de la sociedad civil. Nuestras iniciativas están enfocadas en el mundo rural, preocupándonos, además, de mejorar la calidad de vida de los adultos mayores del país más eficiente de recursos y de implementación de energías renovables.

98 Proyectos
157.351 Beneficiados
$7.648.611.478 Recaudado 2023

SALUD

Queremos ayudar a entregar una salud digna a quienes no pueden acceder a ella.
Nuestro programa de Salud, que se ejecuta en cada una de las comunas en Chile y en nuestras sedes de Estados Unidos, tiene como fin mejorar la calidad de vida de los pacientes y disminuir la brecha de oportunidades, que buscan reducir la inequidad de la salud.
Nuestro programa de Salud, que se ejecuta en el mundo de la salud, donde medicos especialistas dan tiempo gratuito de atención con las necesidades del sector público. Capacitación, aprendizaje y traspaso por un Chile mejor.



23 Proyectos
24.375 Beneficiados
$3.798.679.023 Recaudado 2023

FINANCIAMIENTO



22 Proyectos
1.182 Beneficiados
$1.769.383.486 Recaudado 2023



DIRECCIÓN EJECUTIVA:
$42.339.878 recaudado 2023

DIRECCIÓN IMPACTO Y DESARROLLO:
$6.479.257
Recaudado 2023

DETALLES

DONACIONES 2023	
DONACIONES RECIBIDAS	$14.792.477.953
DONACIONES RECIBIDAS ESPECIES	$417.523.811
ING. FONDOS PÚBLICOS	$5.572.375.500
VENTAS	$910.704.705
TOTAL GENERAL	**$21.693.081.969**

SUMA SALDO
$14.792.477.953
$417.523.811
$5.572.375.500
$910.704.705
$21.693.081.969

SÚMATE A LA ACCIÓN EN
WWW.DESAFIOLEVANTEMOSCHILE.CL

Desafío Levantemos Chile · Banco de Chile · cmpc

FUNDACIÓN DESAFÍO LEVANTEMOS CHILE

Estados financieros por los años terminados
al 31 de diciembre de 2023 y 2022
e informe del auditor independiente

Deloitte
Auditores y Consultores Limitada
Rosario Norte 407
Rut: 80.276.200-3
Las Condes, Santiago
Chile
Fono: (56) 227 297 000
Fax: (56) 223 749 177
deloittechile@deloitte.com
www.deloitte.cl

INFORME DEL AUDITOR INDEPENDIENTE

A los señores Accionistas y Directores de
Fundación Desafío Levantemos Chile

Opinión

Hemos efectuado una auditoría a los estados financieros Fundación Desafío Levantemos Chile" (la "Sociedad") que comprenden los estados de situación financiera al 31 de diciembre de 2023 y 2022 y los correspondientes estados de resultados integrales, de cambios en el patrimonio y de flujos de efectivo por los años terminados en esas fechas y las correspondientes notas a los estados financieros.

En nuestra opinión, los estados financieros adjuntos presentan razonablemente, en todos sus aspectos significativos, la situación financiera de Fundación Desafío Levantemos Chile" al 31 de diciembre de 2023 y 2022 y los resultados de sus operaciones y sus flujos de efectivo por los años terminados en esas fechas de acuerdo con Normas Internacionales de Información Financiera para Pequeñas y Medianas Entidades (NIIF para las PYMES), emitidas por el International Accounting Standards Board ("IASB").

Base para la opinión

Efectuamos nuestras auditorías de acuerdo con Normas de Auditoría Generalmente Aceptadas en Chile. Nuestras responsabilidades de acuerdo a tales normas se describen, posteriormente, en los párrafos bajo la sección "Responsabilidades del auditor por la auditoría de los estados financieros" del presente informe. De acuerdo a los requerimientos éticos pertinentes para nuestras auditorías de los estados financieros se nos requiere ser independientes de Fundación Desafío Levantemos Chile" y cumplir con las demás responsabilidades éticas de acuerdo a tales requerimientos. Consideramos que la evidencia de auditoría que hemos obtenido es suficiente y apropiada para proporcionarnos una base para nuestra opinión de auditoría.

Énfasis en otros asuntos

Como se indica en Nota 10, el 12 de octubre de 2022, la Corporación recibió un inmueble como donación. Dicha propiedad, fue clasificada como activo disponible para la venta al cierre del ejercicio, en consideración de los planes de la Corporación y lo normado en IFRS. La recuperabilidad del valor de mercado asignado a dicha propiedad dependerá de las condiciones e importes al momento de la realización de la venta. No se modifica nuestra opinión por este asunto.

Deloitte® se refiere a Deloitte Touche Tohmatsu Limited una compañía privada limitada por garantía, de Reino Unido, y a su red de firmas miembro, cada una de las cuales es una entidad legal separada e independiente. Por favor, vea en www.deloitte.com/cl/acercade la descripción detallada de la estructura legal de Deloitte Touche Tohmatsu Limited y sus firmas miembro.

Deloitte Touche Tohmatsu Limited es una compañía privada limitada por garantía constituida en Inglaterra & Gales bajo el número 07271800, y su domicilio registrado: Hill House, 1 Little New Street, London, EC4A 3TR, Reino Unido.

Responsabilidades de la Administración por los estados financieros

La Administración es responsable por la preparación y presentación razonable de los estados financieros de acuerdo con Normas Internacionales de Información Financiera para Pequeñas y Medianas Entidades (NIIF para las PYMES), emitidas por el International Accounting Standards Board ("IASB"). Esta responsabilidad incluye el diseño, implementación y mantención de un control interno pertinente para la preparación y presentación razonable de estados financieros que estén exentos de representaciones incorrectas significativas, ya sea debido a fraude o error.

Al preparar los estados financieros, la Administración es requerida que evalúe si existen hechos o circunstancias, que, considerados como un todo, originen una duda sustancial acerca de la capacidad de Fundación Desafío Levantemos Chile" y para continuar como una empresa en marcha por un año después de la fecha de emisión de los estados financieros.

Responsabilidades del auditor por la auditoría de los estados financieros

Nuestros objetivos son obtener una seguridad razonable de que los estados financieros como un todo, están exentos de representaciones incorrectas significativas, debido a fraude o error, y emitir un informe del auditor que incluya nuestra opinión. Una seguridad razonable es un alto, pero no absoluto, nivel de seguridad y, por lo tanto, no garantiza que una auditoría realizada de acuerdo con Normas de Auditoría Generalmente Aceptadas en Chile siempre detectará una representación incorrecta significativa cuando ésta exista. El riesgo de no detectar una representación incorrecta significativa debido a fraude es mayor que el riesgo de no detectar una representación incorrecta significativa debido a un error, ya que el fraude puede involucrar colusión, falsificación, omisiones intencionales, ocultamiento, representaciones inadecuadas o hacer caso omiso de los controles por parte de la Administración. Una representación incorrecta se considera significativa sí, individualmente, o en su sumatoria, éstas podrían influir el juicio que un usuario razonable realiza a base de estos estados financieros.

Como parte de una auditoría realizada de acuerdo con Normas de Auditoría Generalmente Aceptadas en Chile, nosotros:

- Ejercemos nuestro juicio profesional y mantenemos nuestro escepticismo profesional durante toda la auditoría.

- Identificamos y evaluamos los riesgos de representaciones incorrectas significativas de los estados financieros, ya sea, debido a fraude o error, diseñamos y realizamos procedimientos de auditoría en respuesta a tales riesgos. Tales procedimientos incluyen el examen, a base de pruebas, de la evidencia con respecto a los montos y revelaciones en los estados financieros.

- Obtenemos un entendimiento del control interno pertinente para una auditoría con el objeto de diseñar procedimientos de auditoría que sean apropiados en las circunstancias, pero sin el propósito de expresar una opinión sobre la efectividad del control interno Austral Capital Partners S.A. En consecuencia, no expresamos tal tipo de opinión.

- Evaluamos lo apropiado que son las políticas de contabilidad utilizadas y la razonabilidad de las estimaciones contables significativas efectuadas por la Administración, así como evaluamos lo apropiado de la presentación general de los estados financieros.

- Concluimos si a nuestro juicio existen hechos o circunstancias, que, considerados como un todo, originen una duda sustancial acerca de la capacidad de la Sociedad para continuar como una empresa en marcha por al menos doce meses a partir del cierre del periodo que se reporta, sin limitarse a dicho periodo.

Se nos requiere comunicar a los responsables del Gobierno Corporativo, entre otros asuntos, la oportunidad y el alcance planificados de la auditoría y los hallazgos significativos de la auditoría, incluyendo, cualquier deficiencia significativa y debilidad importante del control interno que identificamos durante nuestra auditoría.

Deloitte.

Septiembre 06, 2024
Santiago, Chile

Firmado por:

4A1A3834C94A452...

María Paz Rivera Cornejo

FUNDACIÓN DESAFÍO LEVANTEMOS CHILE

ESTADOS DE SITUACIÓN FINANCIERA
AL 31 DE DICIEMBRE DE 2023 Y 2022
(En miles de pesos chilenos - M$)

ACTIVOS	**Nota** N°	**31.12.2023** M$	**31.12.2022** M$
ACTIVOS CORRIENTES			
Efectivo y equivalentes al efectivo	7	6.496.977	2.970.365
Otros activos no financieros corrientes	8	88.619	146.242
Aportes por cobrar y otras cuentas por cobrar, corrientes	9	202.929	222.741
Total activos corrientes		6.788.525	3.339.348
ACTIVOS NO CORRIENTES			
Activos mantenidos para la venta	10	3.484.010	3.484.010
Propiedades, planta y equipo	11	1.587	4.241
Total activos no corrientes		3.485.597	3.488.251
TOTAL ACTIVOS		10.274.121	6.827.599
PATRIMONIO NETO Y PASIVOS			
PASIVOS CORRIENTES			
Cuentas por pagar comerciales y otras cuentas por pagar	12	844.889	549.122
Provisiones por beneficios a los empleados	13	229.288	89.353
Otras provisiones		-	-
Total pasivos corrientes		1.074.177	638.475
PATRIMONIO NETO			
Capital pagado	14	3.000	3.000
Excedentes acumulados	14	9.196.945	6.186.124
Total patrimonio neto		9.199.945	6.189.124
TOTAL PASIVOS Y PATRIMONIO NETO		10.274.121	6.827.599

Las notas adjuntas forman parte integral de estos estados financieros

FUNDACIÓN DESAFÍO LEVANTEMOS CHILE

ESTADOS DE RESULTADOS POR FUNCION
POR LOS AÑOS TERMINADOS EL 31 DE DICIEMBRE DE 2023 Y 2022
(En miles de pesos chilenos - M$)

	Nota N°	01.01.2023 31.12.2023 M$	01.01.2022 31.12.2022 M$
Ingresos por actividades ordinarias	15	21.693.082	12.327.552
Costos de operación	15	(17.424.842)	(8.446.648)
SUPERAVIT (DEFICIT) BRUTO		4.268.240	3.880.904
Gastos de administración	16	(1.889.734)	(1.717.462)
Ingresos financieros	18	628.380	229.596
Costos financieros	19	(2.004)	(1.861)
Diferencias de cambio		5.939	503
SUPERAVIT ANTES DE IMPUESTO A LAS GANANCIAS		3.010.821	2.391.680
Impuesto a las ganancias		-	-
SUPERAVIT DEL AÑO		3.010.821	2.391.680

Las notas adjuntas forman parte integral de estos estados financieros

FUNDACIÓN DESAFÍO LEVANTEMOS CHILE

ESTADO DE CAMBIOS EN EL PATRIMONIO NETO
POR LOS AÑOS TERMINADOS AL 31 DE DICIEMBRE 2023 Y 2022
(En miles de pesos chilenos - M$)

	Capital pagado M$	**Excedentes acumulados** M$	**Total Patrimonio neto** M$
Saldo al inicio del período al 01 de enero de 2023	3.000	6.186.124	6.189.124
Cambios en el patrimonio			
Superávit del año	-	3.010.821	3.010.821
Otro resultado integral	-	-	-
Resultado integral	-	3.010.821	3.010.821
Total de cambios en el patrimonio	-	3.010.821	3.010.821
Saldo final del período actual 31 de diciembre de 2023	3.000	9.196.945	9.199.945

	Capital pagado M$	**Excedentes acumulados** M$	**Total Patrimonio neto** M$
Saldo al inicio del período al 01 de enero de 2022	3.000	3.794.444	3.797.444
Cambios en el patrimonio			
Superávit del año	-	2.391.680	2.391.680
Otro resultado integral	-	-	-
Resultado integral	-	2.391.680	2.391.680
Total de cambios en el patrimonio	-	2.391.680	2.391.680
Saldo final del período actual 31 de diciembre de 2022	3.000	6.186.124	6.189.124

-

Las notas adjuntas forman parte integral de estos estados financieros

FUNDACIÓN DESAFÍO LEVANTEMOS CHILE

ESTADOS DE FLUJO DE EFECTIVO METODO INDIRECTO
POR LOS AÑOS TERMINADOS AL 31 DE DICIEMBRE DE 2023 Y 2022
(En miles de pesos chilenos - M$)

	Nota	01.01.2023 31.12.2023	01.01.2022 31.12.2022
FLUJOS DE EFECTIVO PROCEDENTES DE (UTILIZADOS EN)	N°	M$	M$
ACTIVIDADES DE OPERACION			
Superávit (Déficit) del año		3.010.821	2.391.680
Disminuciones (incrementos) en aportes y otras cuentas por cobrar		77.435	(328.291)
Disminuciones (incrementos) en cuentas por pagar comerciales y otras cuentas por pagar		295.767	293.810
Cargos (abonos) a resultado que no representan flujo de efectivo			
Gastos de depreciación	10	2.654	2.771
Diferencia de cambio		-	(503)
Otras provisiones		139.935	-
Utilidad por donación inmueble		-	(3.484.010)
Flujos de efectivo netos (utilizados en) procedentes de actividades de		3.526.612	(1.124.543)
Incremento (disminución) neto en el efectivo y equivalentes al efectivo, antes del efecto de los cambios en la tasa de cambio		3.526.612	(1.124.543)
Efectos de la variación en la tasa de cambio sobre el efectivo y equivalentes al efectivo		-	503
INCREMENTO (DISMINUCION) NETO DE EFECTIVO Y EQUIVALENTES		3.526.612	(1.124.040)
EFECTIVO Y EQUIVALENTES AL EFECTIVO AL PRINCIPIO DEL AÑO		2.970.365	4.094.405
EFECTIVO Y EQUIVALENTES AL EFECTIVO AL FINAL DEL AÑO	7	6.496.977	2.970.365

Las notas adjuntas forman parte integral de estos estados financieros

INDICE

1. INFORMACIÓN GENERAL 1
2. PRESENTACIÓN DE LOS ESTADOS FINANCIEROS 1
3. POLÍTICAS CONTABLES SIGNIFICATIVAS 2
4. NUEVAS NIIF E INTERPRETACIONES DEL COMITE DE INTERPRETACIONES NIIF (CINIIF) 8
5. ESTIMACIONES Y JUICIOS CONTABLES 8
6. ADMINISTRACIÓN DE RIESGO 9
7. EFECTIVO Y EQUIVALENTES DE EFECTIVO 9
8. OTROS ACTIVOS NO FINANCIEROS CORRIENTES 11
9. APORTES POR COBRAR Y OTRAS CUENTAS POR COBRAR 12
10. ACTIVOS MANTENIDOS PARA LA VENTA 12
11. PROPIEDADES, PLANTA Y EQUIPO 13
12. CUENTAS POR PAGAR COMERCIALES Y OTRAS CUENTAS POR PAGAR 14
13. PROVISIÓN POR BENEFICIO A LOS EMPLEADOS 15
14. INFORMACIÓN A REVELAR SOBRE EL PATRIMONIO 16
15. INGRESOS DE ACTIVIDADES ORDINARIAS Y COSTOS DE OPERACION 17
16. GASTOS DE ADMINISTRACION 17
17. INGRESOS FINANCIEROS 18
18. COSTOS FINANCIEROS 18
19. SALDOS Y TRANSACCIONES CON ENTIDADES RELACIONADAS 18
20. CONTINGENCIAS, JUICIOS Y GARANTÍAS 19
21. HECHOS POSTERIORES 19

FUNDACIÓN DESAFÍO LEVANTEMOS CHILE

NOTAS A LOS ESTADOS FINANCIEROS
AL 31 DE DICIEMBRE DE 2023 y 2022
(En miles de pesos - M$)

1. INFORMACIÓN GENERAL

La Fundación Desafío Levantemos Chile o Fundación Imagina Pequeños Negocios Grandes Emprendedores (la "Fundación") fue constituida según escritura pública de fecha 1 de agosto de 2007, otorgada ante el Notario de Santiago don Rene Benavente Cash, obteniendo su personalidad jurídica como persona jurídica de derecho privado sin fines de lucro mediante Decreto N°461, del Ministerio de Justicia, de fecha 31 de enero de 2008, otorgándosele el número de registro 8338.

La Fundación es la gestora del proyecto "Desafío levantemos Chile".

De conformidad a sus estatutos, la Fundación tiene como objeto fomentar, apoyar, coordinar, organizar y fortalecer las iniciativas de desarrollo y emprendimiento económico y social de personas y familias en situación de pobreza, discapacidad o riesgo social, mediante el establecimiento de micro y pequeñas empresas y de otras acciones de igual naturaleza; involucrar y coordinar a Escuelas, Facultades, Departamentos, Unidades y otras entidades universitarias o de institutos profesionales en los diferentes proyectos de trabajo con emprendedores, personas y familias en situación de pobreza, discapacidad o riesgo social desde la perspectiva de la responsabilidad social empresarial y el voluntariado corporativo; canalizar, coordinar, dirigir, supervisar y apoyar a los estudiantes de educación media y superior que participen en las instancias y programas que la Fundación les proponga; prestar asesorías técnica y profesional a la micro y pequeña empresa en sus más diversas formas y realizar cursos y programas destinados a facilitar, promover y desarrollar las aptitudes y habilidades o grados de conocimiento de los emprendedores, a fin de permitirles mejores oportunidades, condiciones de vida y de trabajo y de incrementar su productividad, procurando su necesaria adaptación a los procesos tecnológicos y a las modificaciones estructurales de la economía; fomentar, coordinar y apoyar proyectos y nuevas iniciativas en la creación y expansión de emprendedores; el desarrollo, estudio, difusión, fomento y conservación de todas las manifestaciones del arte, la cultura, el deporte y la educación.

El domicilio social y las oficinas principales de la Fundación se encuentran en Camino El Alba 9231, Las Condes, Santiago.

2. PRESENTACIÓN DE LOS ESTADOS FINANCIEROS

2.1 Bases de presentación y preparación de los estados financieros

Los presentes estados financieros de la Fundación por los años terminados el 31 de diciembre de 2023 y 2022, han sido preparados de acuerdo a Normas Internacionales de Información Financiera para Pequeñas y Medianas Entidades (NIIF para PYME), emitidas por el International Accounting Standards Board (en adelante "IASB").

Estos estados de situación financiera reflejan fielmente la situación financiera de la Fundación al 31 de diciembre de 2023 y 2022.

Los estados de situación financiera fueron aprobados por el Directorio en sesión celebrada con fecha 25 de Julio de 2024.

2.2 Responsabilidad de la información

La información contenida en estos estados financieros es responsabilidad de la Administración de la Fundación, que manifiestan expresamente que ha aplicado en su totalidad los principios y criterios incluidos en las NIIF para Pymes, normas emitidas por la Internacional Accounting Standars Boards (IASB).

3. POLÍTICAS CONTABLES SIGNIFICATIVAS

a. Bases de preparación

Los estados financieros han sido preparados sobre la base del costo histórico. Por lo general, el costo histórico está basado en el valor razonable de la contraprestación entregada a cambio de los activos.

b. Período Contable

Los presentes estados financieros cubren los siguientes ejercicios:

- Estados de Situación Financiera al 31 de diciembre de 2023 y 2022.
- Estados de resultados integrales por función por los años terminados al 31 de diciembre del 2023 y 2022.
- Estados de cambios en el patrimonio neto, por los años terminados al 31de diciembre del 2023 y 2022.
- Estados de flujos de efectivo indirecto para los años terminados el 31 de diciembre de 2023 y 2022.

Estos estados financieros no incluyen el estado de otros resultados integrales, puesto que no existen partidas que originen este tipo de operaciones.

c. Moneda Funcional

La moneda funcional para la Fundación se ha determinado como la moneda del ambiente económico principal en que funciona. Las transacciones distintas a las que se realizan en la moneda funcional de la Fundación se convertirán a la tasa de cambio vigente a la fecha de la transacción. Los activos y pasivos monetarios expresados en monedas distintas a la funcional se volverán a convertir a las tasas de cambio de cierre. Las ganancias y pérdidas por la reconversión se incluirán en las utilidades o pérdidas netas del año dentro de otras partidas financieras.

Estos estados financieros son presentados en pesos chilenos, que es la moneda funcional de la Fundación. Toda la información es presentada en miles de pesos y ha sido redondeada a la unidad más cercana.

d. Bases de conversión

Los activos y pasivos en monedas extranjeras o expresadas en otras unidades de conversión se presentan ajustados según las siguientes equivalencias:

	31.12.2023	**31.12.2022**
Dólar estadounidense (USD$)	877,12	855,86
Unidad de fomento (UF)	36.789,36	35.110,98

e. Estimaciones y juicios

La preparación de los estados financieros requiere que la Administración realice juicios, estimaciones y supuestos que afectan la aplicación de las políticas contables. Cambios en ellos podrían tener un impacto significativo en los primeros.

La información sobre las áreas más significativas de estimación de incertidumbres y juicios críticos en la aplicación de políticas contables que tienen el efecto más importante sobre el monto reconocido en los estados financieros se describe en cada nota que se aplica.

Estas estimaciones se refieren básicamente a:

- La vida útil de las propiedades, planta y equipo.
- La probabilidad de ocurrencia y el monto de los pasivos de monto incierto o contingentes.

A pesar de que estas estimaciones se han realizado en función de la mejor información disponible en la fecha de emisión de los presentes estados financieros, es posible que acontecimientos que puedan tener lugar en el futuro obliguen a modificarlas (al alza o a la baja) en próximos períodos, lo que se haría de forma prospectiva, reconociendo los efectos del cambio de estimación en los correspondientes estados financieros futuros.

Las estimaciones y supuestos relevantes son revisados regularmente. A pesar de que estas estimaciones se han realizado en función de la mejor información disponible en la fecha de revisión de los presentes estados financieros, es posible que acontecimientos que puedan tener lugar en el futuro obliguen a modificarlas (al alza o a la baja) en próximos ejercicios, lo que se haría de forma prospectiva, reconociendo los efectos del cambio de estimación en los correspondientes estados financieros futuros.

f. Moneda extranjera y unidades reajustables

Las transacciones en una moneda distinta a la moneda funcional se consideran en moneda extranjera y son convertidas a la moneda funcional y son inicialmente registradas al tipo de cambio de la moneda funcional a la fecha de la transacción. Los activos y pasivos monetarios denominados en moneda extranjera son traducidos al tipo de cambio de la moneda funcional a la fecha del estado de situación financiera. Todas las diferencias son registradas con cargo o abono a resultados integrales.

Los activos y pasivos presentados en dólares estadounidenses ("US$") son valorizadas al valor de cierre de la moneda a la fecha del estado de situación financiera publicada por el Instituto Nacional de Estadísticas.

g. Estado de flujo de efectivo

El equivalente de efectivo corresponde a inversiones a corto plazo de gran liquidez, que son fácilmente convertible en montos conocidos de efectivo y sujeto a un riesgo poco significativo de cambio en su valor con vencimiento no superior a tres meses.

El estado de flujo de efectivo recoge los movimientos de caja realizados durante el ejercicio, determinados por el método indirecto.

En el estado de flujo de efectivo se utilizan las siguientes expresiones en el sentido que figura a continuación:

- **Flujos de efectivo:** entradas y salidas de dinero en efectivo y de activos financieros equivalentes, entendiendo por éstos las inversiones a corto plazo de gran liquidez y bajo riesgo de alteraciones en su valor.

- **Actividades de operación**: actividades típicas de la operativa de los negocios de la Fundación, así como otras actividades que no pueden ser calificadas como de inversión o financiación.

- **Actividades de inversión**: las de adquisición, enajenación o disposición por otros medios de activos a largo plazo y otras inversiones no incluidas en el efectivo y sus equivalentes.

- **Actividades de financiación**: actividades que producen cambios en el tamaño y composición del patrimonio neto y de los pasivos que no forman parte de las actividades de explotación.

h. Instrumentos financieros

La Fundación clasifica sus activos financieros de acuerdo con lo definido en las secciones 11 y 12 de NIIF para las PYMES, en unas de las siguientes categorías:

- Activos y pasivos financieros a valor razonable con cambios en resultados.
- Activos y pasivos financieros a costo o costo amortizado (Préstamos y cuentas por cobrar y pagar)

La clasificación depende del propósito con el que se adquieren los activos y pasivos financieros. La administración determina la clasificación de sus activos y pasivos financieros en el momento de su reconocimiento inicial.

i. Propiedades, planta y equipo

Los elementos incluidos en propiedades, planta y equipo se reconocen por su costo histórico menos la depreciación cuando aplique, y pérdidas por deterioro acumuladas correspondientes.

El costo histórico incluye todos aquellos desembolsos que son directamente atribuibles a la adquisición de los bienes.

Las obras en curso incluyen los desembolsos para la construcción de activos, los intereses financieros y otros gastos atribuidos a dichas obras, devengados durante la etapa de construcción.

Los costos posteriores se incluyen en el valor del activo inicial o se reconocen como un activo separado, sólo cuando es probable que los beneficios económicos futuros asociados con los elementos del activo fijo vayan a fluir a la Fundación y el costo del elemento pueda determinarse de forma fiable. El valor del componente sustituido se da de baja contablemente. El resto de reparaciones y mantenciones se cargan en el resultado del ejercicio en el que se incurre.

La depreciación en el resto de los activos fijos se calcula usando el método lineal para distribuir su costo a sus valores residuales sobre sus vidas útiles estimadas. A continuación, se detallan las vidas útiles estimadas de los ítems de propiedades, planta y equipo en cada ítem:

Grupo de activos	**Años de vida útil**
Equipos y útiles	6
Vehículos	7

Las pérdidas y ganancias por la venta de propiedades, planta y equipo, se calculan comparando los ingresos obtenidos con el valor en libros, incluyéndose en el estado de resultados.

j. Deterioro de los activos

i. Activos no financieros

Los valores libros de las propiedades, planta y equipo son revisados para determinar si existe un deterioro cuando ocurren acontecimientos o cambios económicos que indiquen que dicho valor pueda no ser recuperable. Cuando el valor libro del activo excede su valor recuperable, se reconoce una pérdida por desvalorización en el estado de ganancias y pérdidas.

El valor recuperable de un activo se define como el mayor importe entre el precio de venta neto y su valor en uso. El precio de venta neto es el monto que se puede obtener en la venta de un activo en un mercado libre. El valor en uso es el valor presente de los flujos futuros estimados a ser generados del uso continuo de un activo y de su disposición al final de su vida útil. El valor presente se determina utilizando una tasa de descuento que refleja el valor actual de dichos flujos y los riesgos específicos del activo. Los importes recuperables se estiman para cada activo o, si no es posible, para la unidad generadora de efectivo.

ii. Activos Financieros

Un activo financiero es evaluado en cada fecha del estado de situación financiera para determinar si existe evidencia objetiva de deterioro. Un activo financiero está deteriorado si existe evidencia objetiva que uno o más eventos han tenido un efecto negativo en los flujos de efectivo futuros del activo.

Una pérdida por deterioro en relación con activos financieros valorizados al costo amortizado se calcula como la diferencia entre el valor en libros del activo y el valor presente de los flujos de efectivo futuros estimados, descontados al tipo de interés efectivo.

Los activos financieros individualmente significativos están sujetos a pruebas individuales de deterioro. Los activos financieros restantes son evaluados colectivamente en grupos que comparten características de riesgo crediticio similares. Todas las pérdidas por deterioro son reconocidas en resultados.

La reversión de una pérdida por deterioro ocurre solo si esta puede ser relacionada objetivamente con un evento ocurrido después de que fuere reconocida. En el caso de los activos financieros valorizados al costo amortizado la reversión es reconocida en resultados.

k. Impuesto a la renta

La Fundación se encuentra exenta de Impuesto a la Renta por sus actividades propias, y se rige por las normas del Libro I, Título XXXIII del Código Civil, por el reglamento de Personalidad Jurídica del Ministerio de Justicia y por los Estatutos de la Corporación.

l. Provisiones

Las provisiones se reconocen cuando la Fundación tiene una obligación presente como resultado de un suceso pasado o servicio percibido, es probable que la Fundación tenga que cancelar la obligación, y puede hacerse una estimación confiable del importe de la obligación. El importe reconocido como provisión debe ser la mejor estimación del desembolso necesario para cancelar la obligación presente al final del período sobre el que se informa, teniendo en cuenta los riesgos y las incertidumbres que conllevan la obligación.

m. Acreedores comerciales

Los proveedores se reconocen inicialmente a su valor justo y posteriormente se valoran por su costo amortizado utilizando el método de tasa de interés efectivo.

Cuando el valor nominal de las cuentas por pagar no difiere significativamente de su valor justo, éstas son reconocidas a su valor nominal.

n. Reconocimiento de ingresos

Se consideran como ingresos de explotación los aportes de personas naturales y jurídicas por concepto de donaciones, que son recibidas por la Fundación durante el año.

o. Subvenciones del Gobierno

Las subvenciones del gobierno se miden al valor razonable del activo recibido o por recibir. Una subvención sin condiciones de rendimiento futuras específicas se reconoce en ingresos cuando se reciban los importes obtenidos por la subvención. Una subvención que impone condiciones de rendimiento futuras específicas se reconoce en ingresos cuando se cumplen tales condiciones.

p. Clasificación de saldos en corriente y no corriente

En el estado de situación financiera adjunto, los saldos se clasifican en función de sus vencimientos, es decir, como corrientes aquellos con vencimiento igual o inferior a doce meses y como no corrientes, los de vencimiento superior a dicho período. En el caso que existiese obligaciones cuyo vencimiento es inferior a doce meses, pero cuyo refinanciamiento a largo plazo esté asegurado a discreción de la Fundación, mediante contratos de crédito disponibles de forma incondicional con vencimiento a largo plazo, podrían clasificarse como pasivos a largo plazo.

4. NUEVAS NIIF E INTERPRETACIONES DEL COMITE DE INTERPRETACIONES NIIF (CINIIF)

Durante el primer semestre del año 2015, el International Accounting Standards Board ("IASB") publicó modificaciones a sus Normas Internacionales de Información Financiera para Pequeñas y Medianas Empresas (NIIF para PYMEs). Las enmiendas son el resultado de la primera revisión exhaustiva de esa norma, que se publicó originalmente en 2009 y afectan a 21 de las 35 secciones de la norma (sin contar las enmiendas consiguientes) y el glosario. Estas modificaciones son efectivas para períodos anuales que comiencen en o después del 1 de enero 2017 con aplicación anticipada permitida.

Con el objetivo de mantener un equilibrio entre los requerimientos de las NIIF con las NIIF para PYMEs el IASB decidió que las NIIF para PYMEs deberían ser sujetas de revisión aproximadamente una vez cada tres años.

5. ESTIMACIONES Y JUICIOS CONTABLES

La Fundación hace estimaciones y juicios en relación con el futuro. Las estimaciones contables resultantes, por definición, no necesariamente igualarán a los correspondientes resultados reales. A continuación, se explican las estimaciones que tienen un riesgo significativo de dar lugar a un ajuste material en los importes en libros de los activos y pasivos dentro del ejercicio o período financiero siguiente, según corresponda:

a) Propiedades, planta y equipo

Los importes de las propiedades, planta y equipo se revisan cuando los acontecimientos o cambios en las circunstancias indican que el importe en libros de un activo puede verse afectada. El importe recuperable de un activo se estima como el mayor entre el valor razonable menos los costos de venta y el valor de uso, con un cargo por deterioro a ser reconocido siempre que el importe supere el valor recuperable. El valor de uso se calcula utilizando un modelo de flujo de caja descontado que es más sensible a la tasa de descuento, así como los flujos de efectivo futuros esperados.

b) Juicios y contingencias

La Fundación aplica juicio al interpretar los informes de sus asesores legales, quienes realizan esta estimación en cada cierre contable y/o ante cada modificación sustancial de las causas o de los orígenes de las mismas.

6. ADMINISTRACIÓN DE RIESGO

a) Factores de riesgo financiero:

Los riesgos de la Fundación se asocian fundamentalmente a sus colocaciones financieras que están expuestas a variaciones de tasa de interés. La Administración proporciona políticas escritas para el manejo de las inversiones que establecen los objetivos de obtener la máxima rentabilidad para niveles de riesgo tolerables, mantener la liquidez adecuada y acotar los niveles de los distintos tipos de riesgos. En estas políticas se identifican los instrumentos permitidos, se establecen límites por tipo de instrumento, emisor y clasificación de riesgo de "rating". Además, se establecen mecanismos de control y de operación de las actividades de inversión.

La gestión del riesgo está administrada por el área de Administración y Finanzas, que da cumplimiento a las políticas aprobadas por el Directorio.

7. EFECTIVO Y EQUIVALENTES DE EFECTIVO

El efectivo y equivalentes al efectivo corresponde a los saldos en cuentas bancarias y fondos mutuos, de acuerdo al siguiente detalle:

	31.12.2023 M$	**31.12.2022** M$
Efectivo en bancos	1.107.179	308.946
Fondos mutuos	5.389.799	2.661.419
Totales	6.496.978	2.970.365

El detalle de la composición de acuerdo con la moneda es el siguiente:

	Moneda	**31.12.2023** M$	**31.12.2022** M$
Banco	CLP	1.054.960	293.007
Banco	USD	52.219	15.939
Fondos mutuos (1)	CLP	5.389.799	2.661.419
Totales		6.496.978	2.970.365

(1) Al 31 de diciembre de 2023 y 2022, el detalle de los fondos mutuos es el siguiente:

Al 31 de diciembre de 2023

Institución financiera	Tipo de fondo	Moneda	Cantidad de cuotas N°	Valor cuota cierre original $	31.12.2023 M$
Banchile	Capital Financiero Serie A	$	99.787,260	25.325,445	2.527.157
Credicorp	Deuda 360 Serie I	$	1.931.303,10	1.482,234	2.862.642
Totales					5.389.799

Al 31 de diciembre de 2022

Institución financiera	Tipo de fondo	Moneda	Cantidad de cuotas N°	Valor cuota cierre original $	31.12.2022 M$
Banchile	Capital Financiero Serie A	$	74.336,071	23.129,278	1.719.340
Credicorp	Detalle caja	$			400.000
Credicorp	Deuda 360 Serie E	$	309.563,216	1.366,569	423.039
Credicorp	Deuda 360 Serie I	$	88620,8303	1343,2486	119.040
Totales					2.661.419

El efectivo y equivalentes de efectivo no tienen restricciones de disponibilidad.

Los fondos mutuos corresponden a fondos de renta fija en pesos, los cuales se encuentran registrados al valor de la cuota respectiva a la fecha de cierre de los presentes estados financieros. El valor razonable de estas inversiones corresponde al producto entre el número de cuotas invertidas y el último valor cuota informado públicamente al mercado, para cada uno de los fondos mutuos invertidos, el que a su vez corresponde también al valor de liquidación (rescate) de esta inversión. Los cambios en el valor razonable de otros activos financieros a valor razonable con cambios en resultados se contabilizan en “Ingresos financieros” en el estado de resultados integrales.

No existen diferencias entre el efectivo y equivalentes al efectivo del estado de situación financiera y el efectivo y equivalentes al efectivo del estado de flujos de efectivo.

Fondos comprometidos en proyectos por ejecutar: La Fundación mantiene fondos comprometidos en proyectos en curso, de los cuales se estima un desembolso total de M$6.180.333.- a ejecutarse en el año 2024. El detalle de estos proyectos es el siguiente:

Dirección	Centro de Costos	Saldo x Gastar	Dirección	Centro de Costos	Saldo x Gastar
EMERGENCIAS Y MEDIOAMBIENTE	REG - TALLER LABORAL ESPERANZA	1.374	DESARROLLO SOCIAL	DS - MANO VERDE	3.659
EMERGENCIAS Y MEDIOAMBIENTE	CON - DISEÑOS HUARA	23.689	DESARROLLO SOCIAL	DS - CON IGLESIA NACIMIENTO	15.030
EMERGENCIAS Y MEDIOAMBIENTE	CON - VIVIENDAS PUREN CM	145.773	DESARROLLO SOCIAL	DS - CON COCINERIAS NACIMIENTO	2.781
EMERGENCIAS Y MEDIOAMBIENTE	EME - CON VIVIENDAS PUREN II	201.101	DESARROLLO SOCIAL	DS - Provisión e instalación Chaquin Millaray	6.545
EMERGENCIAS Y MEDIOAMBIENTE	EME - Proyecto Escuela Epson	98.165	DESARROLLO SOCIAL	DS - Insumos Lolcura Collipulli	2.945
EMERGENCIAS Y MEDIOAMBIENTE	EME - ESCUELA LOS NICHES	29.293	DESARROLLO SOCIAL	DS - CON ESCUELA SAN RAMON	237.988
EMERGENCIAS Y MEDIOAMBIENTE	EME - PLAZAS QUILICURA	21.184	DESARROLLO SOCIAL	DS - Emergencia 100	8.504
EDUCACIÓN Y CULTURA	CYD - DESAFIO SKATE	44.509	DESARROLLO SOCIAL	DS - Insumos Villa Mininco	1.669
EDUCACIÓN Y CULTURA	EDU - A LEER JUGANDO	14.300	DESARROLLO SOCIAL	DS - Materiales Parroquia Santa Juana	11.391
EDUCACIÓN Y CULTURA	EDU - FURGON COLICO	38.000	DESARROLLO SOCIAL	DS - Proyecto de Agua Arenales	101.478
EDUCACIÓN Y CULTURA	CUL - Biblioviajeras Puchuncavi	7.462	DESARROLLO SOCIAL	DS - COIHUE	46.859
EDUCACIÓN Y CULTURA	EDU - DESAFIO CURIOSITY M	24.960	DESARROLLO SOCIAL	DS - Lonco AN	12.247
EDUCACIÓN Y CULTURA	EDU - Escuela Colico Alto	166.285	DESARROLLO SOCIAL	DS - CON Iglesia Gorbea	11.870
EDUCACIÓN Y CULTURA	EDU - DESAFIO CURIOSITY B	6.336	DESARROLLO SOCIAL	DS - Alimento Canes Laja	4.486
EDUCACIÓN Y CULTURA	DESAFIO UM 2023	11.917	DESARROLLO SOCIAL	DS - Camioneta Bomberos Alto BioBio	20.094
EDUCACIÓN Y CULTURA	EDU - AYENHUE	27.983	DESARROLLO SOCIAL	DS - RH Materiales	10.991
EDUCACIÓN Y CULTURA	EDU - ACUMAR	3.885	DESARROLLO SOCIAL	DS - Agua potable Angol Junquillar	21.316
DIRECCIÓN DE EMPRENDIMIENTO	EMP - LEVANTEMOS EL SUR	137.055	DESARROLLO SOCIAL	DS - Pozos Nueva Imperial y Cholchol	164.071
DIRECCIÓN DE EMPRENDIMIENTO	EMP - RUTAS PARA CHILE 2023	1.306	DESARROLLO SOCIAL	DS - APR COPEQUEN	100.000
DIRECCIÓN DE EMPRENDIMIENTO	EMP - Berries Ercilla	25.224	DESARROLLO SOCIAL	DS - CON Sede Amanecer	70.494
DIRECCIÓN DE EMPRENDIMIENTO	EMP - Ñuble Feriantes	196.941	DESARROLLO SOCIAL	DS - Prospeccion San Javier	1.827
DIRECCIÓN DE EMPRENDIMIENTO	EMP - Viñateros	45.066	DESARROLLO SOCIAL	DS - MH II	159.000
DIRECCIÓN DE EMPRENDIMIENTO	EMP - Emprendemos en comunidad	2.914	DESARROLLO SOCIAL	DS - Prospección Temuco Antonio Epul	1.616
DIRECCIÓN DE EMPRENDIMIENTO	EMP - Emprendedores Invierno SOS	86.383	DESARROLLO SOCIAL	DS - Aumento Curamávida	6.050
DIRECCIÓN DE EMPRENDIMIENTO	EMP - Diagnostico RECICLADORES	7.937	DESARROLLO SOCIAL	DS - Prospección Didaico	1.171
DIRECCIÓN DE EMPRENDIMIENTO	EMP - PALLETS 2	12.181	SALUD	SAL - Colecistectomia Atacama	31.705
DESARROLLO SOCIAL	DS - Ruka Escuela Mininco	8.800	SALUD	SAL - Caderas RM	63.194
DESARROLLO SOCIAL	DS - CON - PARADEROS MININCO	84.282	SALUD	SAL - Colecistectomia Antofagasta	13.026
DESARROLLO SOCIAL	DS - FP PALENA	110.509	SALUD	SAL - Cabeza y Cuello Coquimbo	60.211
DESARROLLO SOCIAL	DS - BUSES MININCO	4.127	SALUD	SAL - ERLETPRMHA Coquimbo	31.640
DESARROLLO SOCIAL	DS - CON Parque Alessandri	49.644	SALUD	SAL - Parkinson Coquimbo llI	12.336
DESARROLLO SOCIAL	DS - Conectividad Digital	590.414	SALUD	SAL - Rodilla Coquimbo	59.278
DESARROLLO SOCIAL	DS - EMERGENCIA SUR	82.024	SALUD	SAL - Clínica Móvil AS	4.956
DESARROLLO SOCIAL	DS - FP ADULTO MAYOR CHILOE	73.662	SALUD	SAL - FUNDACIÓN C	16.544
DESARROLLO SOCIAL	DS - CON SEDES LLEU LLEU	62.869	SALUD	SAL - Rodillas RM	2.002.241
DESARROLLO SOCIAL	DS - CON CASAS DEFINITIVAS Y RURALES NACIMIENTO	3.766	SALUD	SAL - Diplomado Cuidados Paliativos	21.819
DESARROLLO SOCIAL	DR - DIAGNÓSTICO TA	2.535	SALUD	SAL - Salud Mental Emergencias	772
DESARROLLO SOCIAL	DS - Curamavida	6.906	SALUD	SAL - JOHNSON Diplomado Cuidados Paliativos	41.610
DESARROLLO SOCIAL	DS - ISLA MOCHA	270.323	SALUD	SAL - CA V	56.105
DESARROLLO SOCIAL	DS - CON Camarines Yerbas Buenas	9.733	**TOTAL**		**6.180.333**

8. OTROS ACTIVOS NO FINANCIEROS CORRIENTES

Los saldos en los otros activos no financieros presentan el siguiente detalle:

	31.12.2023 M$	31.12.2022 M$
Anticipos pagados	69.331	141.092
Otros activos	19.288	5.150
Totales	88.619	146.242

9. APORTES POR COBRAR Y OTRAS CUENTAS POR COBRAR

a) Los aportes por cobrar y otras cuentas por cobrar corrientes al 31 de diciembre de 2023 y 2022, presentan el siguiente detalle:

Deudores comerciales y otras cuentas por cobrar corriente

	31.12.2023 M$	**31.12.2022** M$
Aportes por cobrar	145.559	177.330
Boletas de garantía	57.370	45.411
Totales	202.929	222.741

b) Los plazos de vencimiento de los aportes por cobrar y otras cuentas por cobrar corrientes al 31 de diciembre de 2023 y 2022, es el siguiente:

	31.12.2023 M$	**31.12.2022** M$
Vigente		
Con vencimiento menor a 90 días	202.929	222.741
Totales	202.929	222.741

La Fundación no ha registrado una provisión por los aportes por cobrar y otras cuentas por cobrar, considerando que de acuerdo con el análisis de la Administración no hay indicios de que los aportantes no cumplirán con sus obligaciones de pago.

10. ACTIVOS MANTENIDOS PARA LA VENTA

La composición del rubro al 31 de diciembre de 2023 y 2022 es la siguiente:

Activos mantenidos para la venta	**31.12.2023** M$	**31.12.2022** M$
Activos mantenidos para la venta	3.484.010	3.484.010
Total activos para la venta	3.484.010	3.484.010

Con fecha 12 de octubre de 2022, la Corporación recibió un inmueble como donación. Dicha propiedad fue clasificada como activo disponible para la venta al cierre del ejercicio, en consideración de los planes de la Corporación y lo normado en IFRS. La recuperabilidad del valor de mercado asignado a dicha propiedad dependerá de las condiciones e importes al momento de la realización de la venta.

11. PROPIEDADES, PLANTA Y EQUIPO

Los saldos de propiedades, planta y equipo al 31 de diciembre de 2023 y 2022, son los siguientes:

Clases de propiedades, planta y equipo, neto	**31.12.2023** M$	**31.12.2022** M$
Vehículos	1.587	4.241
Totales Propiedades, planta y equipo, neto	1.587	4.241

Clases de propiedades, planta y equipo, bruto	**31.12.2023** M$	**31.12.2022** M$
Vehículos	39.449	39.449
Equipos y útiles	23.245	23.244
Totales Propiedades, planta y equipo, bruto	62.694	62.693

Depreciación acumulada y deterioro de valor propiedades, planta y equipo	**31.12.2023** M$	**31.12.2022** M$
Vehículos	(37.863)	(35.208)
Equipos y útiles	(23.244)	(23.244)
Total depreciación acumulada	(61.107)	(58.452)

La Fundación trabaja desarrollando proyectos asociados a emprendimiento, educación, salud y cultura y deporte, mediante la construcción y mejoras de establecimientos, los cuales posteriormente son traspasados a la comunidad quienes son los beneficiarios de la Fundación.

Durante los períodos 2023 y 2022, la Fundación ha desarrollado proyectos asociados a la construcción de jardines infantiles, casas, escuelas y mejoras en Centros Educacionales, entre otros.

El movimiento de propiedad, planta y equipo al 31 de diciembre de 2023 y 2022, es el siguiente:

Al 31 de diciembre de 2023	**Vehículos de motor** M$	**Equipos y útiles** M$	**Propiedades, planta y equipo, neto** M$
Saldo inicial al 01 de enero de 2023	4.241	-	4.241
Gasto por depreciación	(2.655)	-	(2.655)
Saldo final al 31 de diciembre de 2023	1.586	-	1.586

Al 31 de diciembre de 2022	**Vehículos de motor** M$	**Equipos y útiles** M$	**Propiedades, planta y equipo, neto** M$
Saldo inicial al 01 de enero de 2022	7.012	-	7.012
Gasto por depreciación	(2.771)	-	(2.771)
Saldo final al 31 de diciembre de 2022	4.241	-	4.241

12. CUENTAS POR PAGAR COMERCIALES Y OTRAS CUENTAS POR PAGAR

Detalle de las cuentas por pagar comerciales y otras cuentas por pagar al 31 de diciembre de 2023 y 2022, es el siguiente:

	31.12.2023 M$	**31.12.2022** M$
Acreedores comerciales	809.258	479.502
Retenciones	35.631	69.620
Totales	844.889	549.122

13. PROVISIÓN POR BENEFICIO A LOS EMPLEADOS

El detalle de las provisiones por beneficio a los empleados al 31 de diciembre de 2023 y 2022, es el siguiente:

	31.12.2023 M$	**31.12.2022** M$
Provisión beneficio a empleados	140.950	-
Provisión de vacaciones	88.338	89.353
Totales	229.288	89.353

Durante el ejercicio 2022 no existía provisión porque se pagó el beneficio durante el mismo período.

El movimiento reportado de las provisiones por beneficio a los empleados se muestra a continuación:

	Provisión bono desempeño M$	**Provisión vacaciones** M$	**Total provisiones** M$
Saldos al 1 de enero 2023	-	89.353	89.353
Consumos		(59.762)	(59.762)
Aumentos de provisión	140.950	58.747	199.697
Saldo final al 31 de diciembre de 2023	140.950	88.338	229.288

	Provisión bono desempeño M$	**Provisión vacaciones** M$	**Total provisiones** M$
Saldos al 1 de enero 2022	-	100.627	100.627
Consumos	-	(48.679)	(48.679)
Aumentos de provisión	-	37.405	37.405
Saldo final al 31 de diciembre de 2022	-	89.353	89.353

14. INFORMACIÓN A REVELAR SOBRE EL PATRIMONIO

a. Capital pagado

Al 31 de diciembre de 2023 y 2022, el capital emitido de la Fundación es el siguiente:

	31.12.2023 M$	**31.12.2022** M$
Capital pagado	3.000	3.000

b. Excedentes acumulados

El movimiento de la reserva por resultados retenidos (excedentes acumulados) ha sido el siguiente en cada año:

	31.12.2023 M$	**31.12.2022** M$
Capital pagado	3.000	3.000

	31.12.2023 M$	**31.12.2022** M$
Saldo inicial	6.186.124	3.794.444
Superávit (Déficit) del año	3.010.821	2.391.680
Excedentes acumulados	9.196.945	6.186.124

15. INGRESOS DE ACTIVIDADES ORDINARIAS Y COSTOS DE OPERACION

Los rubros de ingresos de actividades ordinarios y costos de operación se encuentran compuesto por los siguientes conceptos al 31 de diciembre de 2023 y 2022:

a) Ingresos de actividades ordinarias	**01.01.2023 31.12.2023** M$	**01.01.2022 31.12.2022** M$
Donaciones recibidas	15.210.002	8.624.095
Convenios y aportes estatales	5.572.375	2.629.291
Ingresos por ventas	910.705	1.074.166
Totales	21.693.082	12.327.552

b) Costos de operación	**01.01.2023 31.12.2023** M$	**01.01.2022 31.12.2022** M$
Remuneraciones y gastos del personal	(206.411)	(456.262)
Gastos operacionales	(17.218.432)	(7.990.386)
Totales	(17.424.843)	(8.446.648)

16. GASTOS DE ADMINISTRACION

El rubro de gastos de administración se encuentra compuesto por los siguientes conceptos:

b) Gastos de Administración

El rubro de Gastos de administración se encuentra compuesto por los siguientes conceptos:

	01.01.2023 31.12.2023 M$	**01.01.2022 31.12.2022** M$
Remuneraciones y gastos del personal	(1.522.472)	(1.473.031)
Gastos generales	(16.737)	(9.130)
Arriendos	(31.131)	(30.746)
Otros gastos de administración	(319.394)	(204.555)
Totales	(1.889.734)	(1.717.462)

17. INGRESOS FINANCIEROS

El rubro de ingresos financieros se encuentra compuesto por los siguientes conceptos:

d) Ingresos financieros

El rubro de Ingresos fiancieros se encuentra compuesto por los siguientes conceptos:

	01.01.2023 31.12.2023 M$	**01.01.2022 31.12.2022** M$
Intereses ganados en cartera de inversión	628.380	229.596
Totales	628.380	229.596

18. COSTOS FINANCIEROS

El rubro de costos financieros se encuentra compuesto por los siguientes conceptos:

	01.01.2023 31.12.2023 M$	**01.01.2022 31.12.2022** M$
Gastos bancarios	(2.004)	(1.861)
Totales	(2.004)	(1.861)

19. SALDOS Y TRANSACCIONES CON ENTIDADES RELACIONADAS

Administración y Alta Dirección

Los miembros de la alta administración y demás personas que asumen la gestión de la Fundación, así como los directores o las personas naturales o jurídicas a las que representan, no han participado al 31 de diciembre de 2023 y 2022, en transacciones inusuales y/o relevantes que puedan presentar un riesgo en la independencia de su rol en la Administración de la Fundación.

Composición del directorio

Al 31 de diciembre de 2023 y 2022, la Fundación cuenta con un Directorio compuesto por 7 miembros titulares, que tienen las facultades estipuladas en los Estatutos de la Fundación.

Remuneraciones del Directorio

a) Remuneración y otras prestaciones

Los miembros del Directorio de la Fundación no perciben remuneraciones u honorarios por el ejercicio de sus funciones.

b) Gastos en Asesoría del Directorio

Durante el período terminado al 31 de diciembre de 2023 y 2022, el Directorio no realizó gastos por asesorías.

c) Garantías constituidas por la Fundación a favor de los directores

Durante el período terminado al 31 de diciembre de 2023 y 2022, la Fundación no ha realizado este tipo de operaciones.

20. CONTINGENCIAS, JUICIOS Y GARANTÍAS

a. Juicios y Litigios

Al 31 de diciembre de 2023, La Fundación Desafío Levantemos Chile, no presenta juicios y litigios significativos que revelar.

b. Garantías comprometidas con terceros

Al 31 de diciembre de 2023, La Fundación Desafío Levantemos Chile, no presenta garantías significativas que revelar.

21. HECHOS POSTERIORES

Entre el 1 de enero de 2024 y la fecha de emisión de los presentes estados financieros, no se tiene conocimiento de hechos posteriores que puedan afectar significativamente la interpretación de los mismos.

* * * * * *