

VALOR MORAL RIAL

01

Alianzas estratégicas

Sponsors permanentes

Aliados

124 Empresas donantes del 2025

02

Campañas de emergencia

Impacto general del año: Emergencias Sociales.

Beneficiarios por área y tipología de proyectos.

Finanzas

03

Áreas de Acción

Desarrollo Social

Proyectos destacados
Desarrollo Social

Sistema de Agua Potable Ruper-
to Huenupi, Comuna Collipulli

Proyecto Fondo Desarrollo So-
cial 2025

Salud

Proyectos destacados Salud

Proyecto Educadores de Trato
Directo

Proyecto Sierra Gorda 2

Educación

Proyectos Destacados
Educación

Programa "El Presente tiene
futuro"

Reactivación de Aprendizajes
Villa Independencia

Se Puede

Emprendimiento y Empleabilidad

Proyectos emblemáticos
Emprendimiento y
empleabilidad

Proyecto Club de
Emprendedores Viña

Proyecto Cocina Comunitaria
Almendros B

Emergencia y Medio Ambiente

Proyectos destacados
Emergencia y Medioambiente

Voluntariado

A Mí Sí Me Importa

04

Sistema integral de gestión interna

Avances en la modernización de sistemas de monitoreo, análisis y reportería de información

05

Desglose de proyectos

Educación
Salud
Desarrollo social
Emprendimiento y
empleabilidad
Emergencia



“
*en momentos de intensas
 incertidumbres y colosales
 daños derivados de desastres
 naturales y emergencias
 sociales, es cuando la
 sociedad civil muestra todo
 su potencial, trabajando codo
 a codo con las comunidades*
 ”

Carta del Presidente



La presente memoria de Desafío Levantemos Chile da cuenta del trabajo realizado durante el año 2025, evidenciando el alcance territorial, el impacto social y los principales resultados obtenidos a través de sus distintas áreas de acción. Durante este período, **Desafío implementó 181 proyectos a nivel nacional, beneficiando directamente a 170.379 personas**, mediante iniciativas orientadas a abordar brechas sociales y fortalecer el desarrollo de comunidades en contextos de vulnerabilidad, en muchos casos mediante una colaboración público privada que responde a nuestro diagnóstico de que el Estado no se la puede solo. En ese sentido, en momentos de intensas incertidumbres y colosales daños derivados de desastres naturales y emergencias sociales, es cuando la sociedad civil muestra todo su potencial, trabajando codo a

codo con las comunidades, junto al Estado, removiendo escombros y reconstruyendo, tendiendo una mano, dando nuevas oportunidades y aportando eficiencia y creatividad, recursos especialmente valiosos en contextos de urgencia y escasez.

Las acciones de Desafío Levantemos Chile durante el 2025 se articularon en cinco áreas estratégicas: Desarrollo Social, Salud, Educación, Emprendimiento y Empleabilidad, Emergencia y Medio Ambiente.

En términos de alcance, nuestras áreas impactaron, en Educación a 60.659 personas, en Salud a 52.940 personas, en Desarrollo Social a 46.140 personas, en Emergencia 9.249 personas, en Emprendimiento y Empleabilidad 1.391 personas, lo que evidencia el énfasis de la organización en mejorar el acceso a oportunidades educativas, atención sanitaria y condiciones de vida en los territorios donde interviene.

Asimismo, el año 2025 estuvo marcado por avances en la modernización de los sistemas de gestión y monitoreo de información, permitiendo fortalecer la toma de decisiones basada en datos y la trazabilidad de los proyectos. La integración de plataformas de gestión y herramientas de visualización de datos

permitió mejorar el seguimiento de las iniciativas y consolidar una base de información que respalda la evaluación del impacto de las intervenciones. En conjunto, estos avances **refuerzan el compromiso de la fundación con una gestión eficiente, orientada a resultados y centrada en el bienestar de las comunidades.**

Todo lo anterior bajo la dirección estratégica de un Directorio con fuerte compromiso con el país y el desarrollo de la Fundación, con un equipo profesional de excelencia, acompañado ello de diversas acciones que buscan el fortalecimiento de una cultura institucional orientada al cumplimiento normativo y la transparencia institucional.

Agradecemos sinceramente a nuestros sponsors y donantes, tanto empresas como personas naturales, y a quienes nos asesoran en los aspectos críticos de nuestras actividades, lo que nos permite una operación con altos niveles de seguridad y eficiencia.

NICOLÁS BIRRELL
 PRESIDENTE EJECUTIVO
 DESAFÍO LEVATEMOS CHILE

**ALIANZA
ESTRATÉGICAS**



Banco de Chile

06

PROYECTOS EN CONJUNTO

Gracias al trabajo y la colaboración permanente con el Banco de Chile, hemos desarrollado importantes proyectos enfocados en el emprendimiento y el desarrollo social, mediante capacitaciones, entregas de impulso económico y fomento del valor comunitario local, como lo evidencia la Cocina Comunitaria de la Sede Almendros B, en Viña del Mar. Ello ha permitido que alrededor de 210 personas de la Región de Valparaíso pudieran levantarse tras los incendios de febrero de 2024. Además, en conjunto con el Banco de Chile, hemos trabajado para apoyar la educación de nuestro país, mediante el Programa Se Puede, beneficiando a 600 alumnos en Perquenco.



Además, en 2025 cerramos la 9° versión del Concurso Nacional Desafío Emprendedor, una iniciativa que visibiliza e impulsa emprendimientos de todo Chile, promoviendo la innovación y el crecimiento económico local.

Gracias al compromiso del banco, también pudimos mejorar infraestructuras comunitarias para organizaciones enfocadas en la protección la infancia y personas en situación de discapacidad. De este modo, el Banco de Chile es un aliado clave, quien ha estado desde nuestros inicios, y que camina junto a nosotros con un propósito compartido.



72

**PROYECTOS
EN CONJUNTO**

La colaboración con CMPC nos ha permitido entregar apoyo integral a comunidades con proyectos de agua, emprendimiento y construcción para seguir transformando vidas. Durante 2025, gracias a la estrategia en conjunto “Desafío Agua para Chile”, concretamos un hito de trayectoria con nuestro proyecto #100 en la comunidad de Ruperto Huenupi, en la comuna de Collipulli. Esta línea de trabajo, que hemos desarrollado en alianza desde hace 5 años, busca dar una solución concreta y definitiva a familias que históricamente no han tenido acceso a agua potable.



Además, juntos logramos el fomento y profesionalización de emprendimientos locales en las comunas de Negrete y Nacimiento, mediante la intervención práctica con un plan de formación y apoyo económico dirigido. Ello a permitido generar vínculos y redes locales, junto con el empoderamiento de su trabajo por medio de la combinación de aprendizaje y capital inicial.

Gracias al compromiso de CMPC, llevamos soluciones donde nadie más llega. Su fuerte vínculo con las comunidades no sólo hace posible ejecutar estos y otros proyectos, sino que también nos permite entregar soluciones integrales en distintos rincones del país.



14

**PROYECTOS
EN CONJUNTO**

El trabajo con Clínica Alemana ha dado lugar a diversos operativos médicos a lo largo de Chile, reduciendo significativamente los tiempos de espera en salud y avanzando en nuestro compromiso conjunto: “Más salud, menos espera”.

Durante 2025, esta alianza permitió brindar atención en múltiples especialidades incluyendo, entre otras la otorrinolaringología, neurología y geriatría y otras, en diversas localidades de nuestro país.

Así, gracias a este apoyo, este año logramos llegar con atenciones de pre quimioterapia para usuarios del Hospital de Magallanes, de traumatología en la comuna de Curicó, operaciones de varices en el Hospital de Linares, entre otras importantes intervenciones. Estas prestaciones van en directo beneficio de aquellos que históricamente no suelen tener acceso permanente a este tipo de prestaciones médicas.




El compromiso de Clínica Alemana ha sido clave para seguir llevando atención de calidad a quienes más lo necesitan, beneficiando a 1.335 usuarios este año.

e) entel



La alianza entre Entel y Desafío ha permitido fortalecer la preparación y respuesta ante emergencias y desastres en distintas zonas del país, combinando la conectividad y capacidad técnica con la articulación social y territorial de la Fundación.

Durante 2025, esta colaboración permitió impulsar iniciativas orientadas a la prevención de desastres. Entre ellas, destacan los seminarios de prevención y preparación ante emergencias realizados en las ciudades de Concepción y Puerto Montt, instancias que reunieron a autoridades, organizaciones y comunidades para compartir herramientas y buenas prácticas en la gestión del riesgo.



El compromiso de Entel ha sido clave para fortalecer y proyectar la preparación de las comunidades frente a la ocurrencia de desastres socionaturales a lo largo del país.

NO HAY DESAFÍO POSIBLE SIN LA GENEROSA AYUDA DE NUESTROS ALIADOS:



COLABORADORES:



MEDIA PARTNERS:



124 EMPRESAS DONANTES DEL 2025

DESTACAMOS A:



**CAMPAÑA
EMERGENCIA**









02

La transparencia y el compromiso son parte de nuestros pilares base, y trabajamos día a día para cumplirlos. Por eso, el 100% de las donaciones que recibimos se destinan directamente a nuestros proyectos y a su adecuado desarrollo, impactando de forma concreta a quienes más lo necesitan. Además, todas nuestras campañas de recaudación generan una

cuenta pública detallada, disponible en nuestra página web, donde puede revisarse cómo y dónde se han utilizado los recursos. Con este compromiso, buscamos garantizar que cada peso invertido se traduzca en impacto real, mejorando vidas y construyendo un país más justo y solidario.

Campaña Incendio Araucanía 2025




Campaña activa durante los meses de febrero y marzo de 2025 tras los múltiples incendios forestales que afectaron gravemente la zona sur del país y particularmente a la Región de la Araucanía. Frente a este escenario, Desafío Levantemos Chile desplegó equipos para identificar necesidades urgentes y brindar apoyo inmediato a los afectados, priorizando una respuesta ágil y efectiva para quienes más lo necesitaban.


 \$96.757.837 Recaudado	 2 Causas humanas	 2 Proyectos ejecutados	 8.752 Beneficiarios directos
---	---	---	---



Desafío Levantemos Puerto Varas

En respuesta a la afectación significativa en Puerto Varas, en la Región de Los Lagos, con el paso de un tornado de categoría EF-1 en la escala Fujita mejorada*, se activó la campaña que dió inicio al Plan de Apoyo en la comuna. Nos enfocamos en la entrega de artículos de primera necesidad junto a tarjetas de reconstrucción, el apoyo a emprendedores, reconstrucción asistida y reconstrucción integral para casos críticos.

 \$467.992.477 Recaudado	 4 Proyectos ejecutados	 2.825 Beneficiarios directos
--	---	---



*DW. (10 de julio de 2025). Un potente tornado causa estragos en el sur de Chile. Recuperado de <https://www.dw.com/es/un-potente-tornado-causa-estragos-en-el-sur-de-chile/a-72666485>






02.02

Impacto general del año: Emergencias Sociales.

Durante 2025, Desafío Levantemos Chile consolidó su impacto a través de la implementación de 181 proyectos a lo largo del país, beneficiando de manera directa a 170.379 personas. Estas iniciativas se desarrollaron en cinco áreas estratégicas de intervención: Desarrollo Social, Salud, Educación, Emprendimiento y empleabilidad, y Emergencia y medio ambiente. A continuación se identifica la cantidad de proyectos por área, distribución que refleja el enfoque integral de la organización para abordar distintas dimensiones del bienestar y desarrollo de las comunidades en Chile.



Por otra parte, el área de Voluntariado constituye un pilar fundamental de la Fundación, pues fortalece el talento y liderazgo mediante programas formativos, actividades sociales y ejecución de proyectos, promoviendo el trabajo en terreno y el vínculo comunitario para asegurar pertinencia territorial y sostenibilidad. Desarrolló 58 iniciativas orientadas al apoyo de distintas comunidades, llevándose a cabo con especial énfasis en los trabajos de invierno y verano, mediante convoca-



83
Área de Desarrollo social



42
Área de Salud



21
Área de Educación



21
Área Emprendimiento



14
Área de Emergencia

torias nacionales denominadas internamente como "Vivencias", en Río Hurtado y Queule, respectivamente. Destaca también el crowdfunding social denominado A Mí Sí Me Importa (AMSMI), una de las iniciativas centrales de la Fundación y uno de los mayores crowdfunding sociales en Chile, orientado a visibilizar y responder a emergencias humanas concretas. Resolvió 75 casos de connotación social durante el año 2025.

02.03

Beneficiarios por área y tipología de proyectos*

Durante 2025, nuestras iniciativas beneficiaron directamente a 170.379 personas a lo largo del país. A continuación se desglosa el alcance de beneficiarios directos por área.

170.379
Beneficiarios en total

En términos de tipología de proyectos, predominan los programas, con 70 iniciativas, seguidos por los proyectos de construcción (63), entrega de insumos y equipamiento (45) y diagnósticos de agua y socioterritorial (3), reflejando una estrategia que combina intervención directa,



60.659
Desarrollo Educación



52.940
Área Salud



46.140
Área Desarrollo social



9.249
Área de Emergencia



1.391
Área de Emprendimiento

fortalecimiento de capacidades e inversión en infraestructura comunitaria.

**Desde 2025, nuestro cálculo de beneficiarios directos se ajusta al nuevo promedio de integrantes por familia determinado por los resultados del CENSO 2024, que estipula que el promedio de personas por hogar es ahora de 2,8 personas. Que para una comprensión metodológicamente aceptada sin perder el valor aproximado real, nuestro equipo de Medición redondea a 3.*

Tipo	Proyectos
Programas	70
Construcción	63
Insumos / equipamiento	45
Diagnósticos	3






02.04

Finanzas

Base financiera

Durante 2025 consolidamos una base financiera que permitió sostener y ampliar nuestro alcance de iniciativas a lo largo del país. Nuestro financiamiento provino principalmente de alianzas con empresas, aportes de donantes (personas jurídicas y personas naturales), campañas solidarias y recursos gestionados a través de distintos programas institucionales. Estos ingresos permitieron movilizar recursos para el desarrollo de proyectos en las áreas de acción, así como para la respuesta ante emergencias y nuestro crowdfunding social de A Mí Sí Me Importa.



Item	Monto recaudado
Desarrollo social	\$ 5.604.131.387
Emergencia y Medio Ambiente	\$ 1.352.187.388
Educación	\$ 711.028.283
Emprendimiento	\$ 555.699.393
Salud	\$ 312.023.064
A mí sí me importa	\$ 71.501.096
Comercial (auspicios)	\$ 1.391.649.882
Total ingresos 2025	\$ 9.998.220.493

Tabla N°4:
Recaudación
por áreas

Tipología	Monto
DONACIONES EN DINERO	\$ 7.405.506.261
DONACIONES EN ESPECIES	\$ 73.584.272
FONDOS PÚBLICOS	\$ 820.847.527
AUSPICIOS Y OTROS	\$ 1.698.282.433
TOTAL	\$ 9.998.220.493

Tabla N°5:
Recaudación
por tipología



ÁREAS DE
ACCIÓN

03



DESA- RROLLO SOCIAL



83
Proyectos
en total

El área de Desarrollo Social trabaja para mejorar la calidad de vida de las comunidades y disminuir la brecha de desigualdad, impulsando soluciones sostenibles y el fortalecimiento de la gobernanza local.

Durante 2025, este compromiso se materializó en la ejecución de 83 proyectos, beneficiando directamente a 46.140 personas en distintas comunidades del país. A través de un despliegue diverso, que incluyó desde infraestructura clave como sistemas de agua

potable rural, luminarias y paraderos, hasta la entrega de equipamiento crítico para la vida en comunidad e iniciativas de formación en uso eficiente de recursos y fortalecimiento del desarrollo social. También se llevaron a cabo diagnósticos de agua y territoriales, lo que permitió al área la búsqueda de soluciones acorde con las necesidades locales y orientar futuras intervenciones.

Resumen operativo

Tipo	Proyectos	Beneficiarios
Construcción	47	14.133
Insumos / equipamiento	25	23.574
Programas	8	6.453
Diagnósticos	3	1.980*

Tabla N°6:
Tipos de proyectos y beneficios

Recaudado: **\$5.604.131.387.-**

Comunas intervenidas

Región de Coquimbo: Salamanca

Región de Valparaíso: Concón, Viña del Mar

Región del L. General Bernardo O'Higgins: Coinco

Región del Maule: Maule, San Javier

Región del Biobío: Antuco, Cabrero, Cañete, Concepción, Laja, Los Ángeles, Mulchén, Nacimiento, Negrete, Quilleco, Quilaco, San Rosendo, Santa Bárbara, Santa Juana, Tirúa

Región de La Araucanía: Carahue, Cholchol, Collipulli, Ercilla, Los Sauces, Lumaco, Renaico, Temuco, Victoria.

Región de Los Ríos: Máfil

Región de Ñuble: El Carmen

*Para el caso de los diagnósticos de agua, este número representa a las personas que obtendrán acceso a agua potable en una potencial posterior fase de construcción, una vez implementada la infraestructura validada por este estudio de prospección hídrica.





3.1.3 Proyectos destacados **Desarrollo social.**

Sistema de Agua Potable Ruperto Huenupi, Comuna Collipulli

Este proyecto marca nuestro hito #100 del Desafío Agua para Chile, una iniciativa estratégica clave en nuestro modelo de gestión social. Ella nos permite integrar, desde las comunidades, la capacitación técnica, teórica y práctica del uso, mantenimiento y cuidado de un sistema hidráulico de abasto de agua. Así, este proyecto desarrolló la ampliación y construcción de un sistema de agua potable para la comunidad de Ruperto Huenupi, ubicada en un sector rural de la comuna de Collipulli, la que dependía de un sistema insuficiente para el abastecimiento de toda la población. En consecuencia, la comunidad debía cubrir este vital recurso a través del camión aljibe como solución de emergencia, con un costo muchas

veces inabordable para las familias de la zona. Esta iniciativa se apoyó en la infraestructura existente para su uso como estanque y red de distribución para lograr abastecer actualmente a 25 familias beneficiarias.

Tras la puesta en marcha del sistema, el cambio fue inmediato: agua continua, segura y disponible en cada vivienda. Las tareas domésticas, la higiene y la alimentación dejaron de estar condicionadas por la escasez. Se concretó así una solución hídrica definitiva, construida con participación comunitaria y validación técnica, que transformó de manera concreta y con impacto positivo la calidad de vida de la comunidad del sector.



Proyecto fondo Desarrollo social 2025

Con el proyecto de Fondo de Desarrollo Social acompañamos a 41 organizaciones sociales en la convocatoria, acompañamiento, formulación y seguimiento de las iniciativas seleccionadas para su implementación. Buscando reducir brechas de acceso y entregar herramientas que fomenten la autogestión y el trabajo colaborativo. Esta iniciativa contribuye a dinamizar la participación comunitaria, promoviendo las propias capacidades locales que apuntan a fortalecer el capital social, la promoción de la participación y generación de nuevas oportunidades de colaboración entre actores territoriales.



46.140
Beneficiarios
totales en el área
de Desarrollo
social

ÁREA SALUD



42
Proyectos en total

El área de Salud promueve un modelo de salud integral, generalmente resolutivo, que aborda el bienestar desde las dimensiones biológica, psicológica y social, con el fin de acercar el acceso a la salud a las poblaciones más vulnerables del país. Con proyectos enfocados en la gestión y atención de salud oportuna y de calidad, alineándose además con distintos Objetivos de Desarrollo Sostenible (ODS) relacionados con salud y bienestar. Durante 2025, esta labor se materializó en la ejecución de 42 proyectos, beneficiando directamente a 52.940 personas en distintas regiones del país. La mayor parte

de las iniciativas correspondió a programas de intervención en salud, con 31 proyectos que beneficiaron a 15.248 personas, enfocados principalmente en operativos médicos, capacitaciones y acompañamiento a comunidades y equipos locales de salud. A ello se sumaron 9 proyectos de entrega de insumos y equipamiento que beneficiaron a 1.521 personas, destinados a fortalecer la capacidad resolutiva de centros de atención y 2 iniciativas de construcción que beneficiaron a 36.171 personas, orientadas a mejorar la infraestructura sanitaria.

Resumen operativo

Tipo	Proyectos	Beneficiarios
Programas	31	15.248
Insumos / equipamiento	9	1.521
Construcción	2	36.171

Tabla N°7:
Tipos de proyectos y beneficios



Recaudado: **\$312.023.064.-**

Comunas intervenidas

- Región de Atacama:** Copiapó
- Región de Antofagasta:** Calama, Sierra Gorda
- Región de Valparaíso:** Quilpué, Valparaíso, Viña del Mar, Puchuncaví, Quintero
- Región Metropolitana de Santiago:** La Reina, Santiago, La Pintana, Pedro Aguirre Cerda, San Ramón
- Región de O'Higgins:** Navidad
- Región del Maule:** Talca, Linares, Curicó, Licantén
- Región de Ñuble:** Chillán
- Región del Biobío:** Antuco, Quilaco, Quilleco, Santa Bárbara
- Región de La Araucanía:** Toltén, Temuco, Villarrica, Lautaro
- Región de Los Ríos:** Valdivia
- Región de Los Lagos:** Calbuco, Osorno
- Región de Aysén:** Coyhaique, Puerto Aysén



3.1.3 Proyectos destacados **Salud**



Proyecto Educadores de Trato Directo

En Chile, más de 5.000 niños, niñas y adolescentes residen en centros de protección debido a graves vulneraciones de sus derechos*. Estas instituciones, gestionadas por el Estado y entidades colaboradoras, buscan reparar y restituir dicha situación. No obstante, se detecta la urgente necesidad de formación especializada para las y los monitores a cargo, dado que son quienes tienen un rol clave en el desarrollo y los procesos de los niños.

Es por ello que Desafío Levantemos Chile desarrolló, en alianza

con universidades y el Servicio de Protección de la Niñez, el “Plan de Formación” ejecutado en las regiones de La Araucanía, Maule y Ñuble durante el 2025 orientado a Educadoras de Trato Directo (ETDs)*, enfocado en la transferencia de conocimiento técnico para abordar los principales nudos críticos que existen en las residencias. Ello, junto con apoyar en la reducción del estrés laboral y la ampliación de las capacidades y herramientas prácticas de las educadoras.



*Servicio Nacional de Protección Especializada a la Niñez y Adolescencia. (5 de febrero de 2025). El Poder de Cuidar en Cifras. Recuperado de https://www.servicioproteccion.gob.cl/601/articulos-2907_archivo_01.pdf



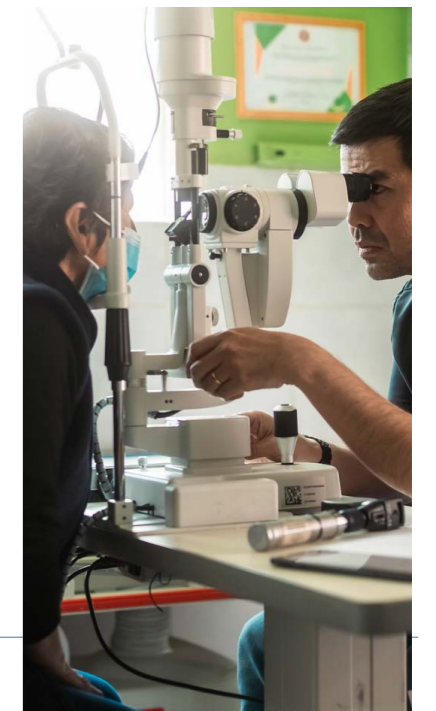
52.940

Beneficiarios
totales en el área
de Salud

Proyecto **Sierra Gorda 2**

El proyecto de Salud Sierra Gorda 2 surge como una iniciativa estratégica para reducir las brechas de acceso a atención médica especializada en la comuna, enfrentando las barreras geográficas que dificultan el traslado de los vecinos hacia centros de mayor complejidad. A través de una alianza colaborativa, el programa se enfocó en acercar diagnósticos y tratamientos de calidad directamente al territorio, fortaleciendo el bienestar integral de la comunidad y optimizando los recursos de salud local mediante la gestión y la resolución de interconsultas de especialidad con una brecha de atención, y cobertura de necesidades a población de riesgo de la comuna de Sierra Gorda. Al priorizar la atención de personas mayores, niños y población con enfermedades crónicas, el programa facilitó consultas de telemedicina en al menos 10 especialidades críticas -incluyendo cardiología, geriatría, neurología y pediatría- y atendiendo a 281 personas a través de un modelo de atención de oftalmología. Como resultado principal, y más allá de la atención médica, el proyecto logró una disminución efectiva en los tiempos de espera y un impacto positivo en la percepción de salud de los usuarios. La intervención no solo resolvió necesidades clínicas inmediatas, sino que también aportó

en la capacidad resolutoria local mediante soluciones concretas como la entrega de lentes ópticos. Asimismo, el programa fortaleció la capacidad instalada en las postas rurales mediante la transferencia de competencias y la coordinación con funcionarios locales. Este éxito sienta las bases para futuras intervenciones que continúen diversificando la oferta médica, promoviendo la autonomía del sistema de salud local y, de manera progresiva, un bienestar más equitativo para la comunidad.



EDUCACIÓN



21
Proyectos
en total

El área de Educación busca mejorar el acceso y la calidad de la educación integral en Chile, con foco en la comunidad escolar, a través de la reactivación del aprendizaje, el fortalecimiento de habilidades socioemocionales y la mejora de la infraestructura y equipamiento educacional. Durante 2025, este compromiso se tradujo en 21 proyectos, beneficiando directamente a 60.659 personas en distintas comunida-

des del país. La mayor parte de las iniciativas correspondió a proyectos de entrega de insumos y equipamiento, con 11 intervenciones. A ello se sumaron 7 programas educativos que beneficiaron a 2.854 personas, así como 3 proyectos de construcción, destinados a mejorar la infraestructura educativa.

Resumen operativo

Tipo	Proyectos	Beneficiarios
Insumos / equipamiento	11	57.339
Programas	7	2.854
Construcción	3	466

Tabla N°8:
Tipos de proyectos y beneficios



Recaudado: \$711.028.283.-

Comunas intervenidas

- Región de Arica y Parinacota:** Arica
- Región de Tarapacá:** Iquique
- Región de Antofagasta:** Antofagasta
- Región de Atacama:** Huasco, Caldera, Tierra Amarilla
- Región de Coquimbo:** La Serena, Vicuña
- Región de Valparaíso:** Cartagena, San Antonio, Viña del Mar, Valparaíso, Llay Llay, Quilpué, Concón, Quintero, Quillota
- Región Metropolitana de Santiago:** Puente Alto, Quilicura, La Pintana, Lo Barnechea
- Región del Libertador General Bernardo O'Higgins:** Peralillo, Chimbarongo, Nancagua, Placilla, San Fernando, Coltauco
- Región del Maule:** Romeral, Curicó, Talca, Villa Alegre, Licantén
- Región de Ñuble:** San Carlos, Chillán, Coihueco, Quirihue, El Carmen
- Región del Biobío:** Talcahuano, Concepción, Tomé, Curanilahue, Lota, Coronel
- Región de La Araucanía:** Perquenco, Toltén, Galvarino, Traiguén, Temuco
- Región de Los Lagos:** Puerto Montt, Puerto Varas, Fresia, Frutillar
- Región de Magallanes y de la Antártica Chilena:** Punta Arenas



3.1.3 Proyectos destacados Educación

Programa “El Presente tiene futuro”

El programa “El Presente tiene Futuro” se implementó con el propósito de fortalecer los estándares de higiene en 203 establecimientos educacionales, integrando insumos críticos con un componente educativo estratégico. Al alcanzar a comunidades escolares en diversas regiones, la iniciativa buscó fomentar entornos de aprendizaje más seguros y saludables, alineándose con el Objetivo de Desarrollo Sostenible (ODS) de Educación de Calidad. A través de la entrega mensual de kits de desinfección y un programa de capacitaciones técnicas junto a especialistas, se logró empoderar a los equipos auxiliares y docentes en el mantenimiento de espacios protegidos.

Como resultado principal y más allá del cumplimiento logístico,

el proyecto logró la instalación de capacidades permanentes y el fortalecimiento de una cultura con hábitos de higiene dentro de las escuelas, lo que se refleja en una valoración positiva de los entornos diarios por parte de los directivos de los establecimientos de educación. Un avance profundamente significativo fue la adaptación de estas prácticas para estudiantes neurodivergentes, incorporando herramientas como pictogramas, jabones hipoalergénicos y rutinas respetuosas. Estos esfuerzos, que gozan de una alta recomendación por parte de los beneficiarios, contribuyeron a mantener estable la asistencia escolar, representando un aporte concreto al desarrollo educativo mediante la construcción de espacios de aprendizaje más empáticos, inclusivos y preparados.



Reactivación de Aprendizajes Villa Independencia

El proyecto surgió como una respuesta solidaria frente a la emergencia de los incendios de 2024 en Viña del Mar. En este contexto, desde Desafío Levantemos Chile se propuso no solo reconstruir el espacio físico devastado, sino reactivar los procesos de aprendizaje y brindar contención a una comunidad educativa profundamente golpeada por la emergencia. Los beneficiarios directos son los estudiantes, docentes y familias de la Escuela Villa Independencia, quienes recuperaron su espacio educativo tras la pérdida material. El impacto social más profundo de esta intervención radica en el acompañamiento pedagógico y emocional focalizado en 38 alumnos y alumnas.

Al finalizar el proceso, las dinámicas lograron generar una alta percepción de aprendizaje respecto del programa y un alto sentido de pertenencia, tras la valoración de los talleres como aprendizajes significativos, contribuyendo finalmente a la mitigación del riesgo de deserción y a fortalecer la resiliencia local. Así, la Escuela Villa Independencia se posiciona nuevamente como el corazón de su barrio, demostrando que la acción coordinada y la colaboración público privada son capaces de transformar la tragedia en una oportunidad para reconstruir con mejores estándares y un compromiso renovado con el futuro de la infancia.



60.659

Beneficiarios
totales en el área de
Educación.



PROGRAMA SE PUEDE



El programa Se Puede, impulsado por Desafío Levantemos Chile, surge como una respuesta a la crisis educativa que afecta especialmente a la educación pública en contextos de alta vulnerabilidad. Implementado desde 2024 en la comuna de Perquenco, Región de La Araucanía, se inspira en el modelo de Sobral (Brasil), reconocido por sus mejoras sostenidas en calidad educativa. La iniciativa busca fortalecer la asistencia escolar y la alfabetización temprana mediante una intervención territorial que articula al municipio, el DAEM, las escuelas y organizaciones especializadas, con el objetivo de instalar capacidades locales y avanzar hacia una futura escalabilidad a otras comunas del país.

Durante 2025, el programa consolidó su implementación con avances significativos en indica-

dores clave en en tres escuelas públicas de la comuna La asistencia escolar alcanzó un 89,7%, superando la meta establecida, mientras que la alfabetización en primero básico llegó a un 86,2%. Asimismo, el rezago lector entre segundo y sexto básico se redujo a un 17%. Estos resultados evidencian mejoras concretas en los aprendizajes y reflejan la efectividad de una estrategia que combina formación docente, acompañamiento en aula y seguimiento sistemático, junto con un fuerte compromiso de las comunidades educativas.

89,7%
Supero la asistencia escolar.



EMPRENDI- MIENTO Y EMPLEABILIDAD



21
Proyectos
en total

El área de Emprendimiento y Empleabilidad se enfoca en potenciar el desarrollo productivo y laboral de comunidades vulnerables. Impulsando la autonomía económica a través de la formación, capacitación, equipamiento y la creación de redes de comercialización. Durante 2025, esta labor se materializó en 21 proyectos, beneficiando directamente a 1.391 personas. Priorizando el fortalecimiento de capacidades locales y la promoción de la innovación social, se ejecutaron

programas de apoyo al emprendimiento. Ello, además de la entrega dirigida de herramientas y maquinaria de trabajo, así como compras asistidas. Adicionalmente, se desarrolló una iniciativa de innovación social, enfocada en promover nuevas soluciones para el desarrollo económico y social de los territorios. Estas acciones representan una contribución clave al dinamismo económico de los territorios y la promoción de una empleabilidad más sólida, resiliente y autogestionada.

Resumen operativo

Tipo	Proyectos	Beneficiarios
Programas	21	1.391
Innovación social	1	-

Tabla N°10:
Tipos de
proyectos y
beneficios



Recaudado: **\$555.699.393.-**

Comunas intervenidas

- Región de Coquimbo:** Río Hurtado
- Región de Valparaíso:** Viña del Mar, Quilpué, Cabildo
- Región Metropolitana de Santiago:** Santiago, El Monte, La Pintana, Quinta Normal, Colina
- Región del Libertador General Bernardo O'Higgins:** Rancagua
- Región del Biobío:** Hualqui, Mulchén, Santa Juana, Nacimiento, Negrete
- Región de La Araucanía:** Toltén, Collipulli, Renaico
- Región de Los Lagos:** Puerto Varas



3.1.3

Proyectos destacados

Emprendimiento y Empleabilidad

Proyecto Club de Emprendedores Viña

Proyecto de reactivación de emprendimientos afectados por el incendio del verano 2024, a través de capacitaciones y entrega de impulso a quienes anteriormente ya habían participado de programas desarrollados tras la emergencia. En el caso de esta iniciativa, el apoyo a los emprendedores es de modo integral ya que refuerza nuestro modelo de

respuesta post-emergencia con foco en la reactivación económica local. Ello se hizo posible mediante apoyo económico directo, capacitaciones y talleres de oficio para aquellos emprendedores que se dedican a la confección textil y estampado-sUBLIMACIÓN, como forma de profesionalizar sus emprendimientos.



Proyecto Cocina Comunitaria Almendros B

Este proyecto consistió en la instalación de infraestructura modular y gobernanza para una olla común en la sede Almendros B de Viña del Mar, también reconstruida tras la emergencia generada por los incendios en la zona en 2024. Tiene como objetivo entregar infraestructura adecuada con todos los implementos y la autorización sanitaria para: (1) el funcionamiento de la olla comunitaria, (2) el desarrollo de emprendimientos con negocios asociados a gastronomía y (3) su arriendo para asegurar el funcionamiento sostenible a través de la gestión activa durante un año y alianzas estratégicas que garanticen su sostenibilidad financiera. Se generó así un espacio con ambiente profesional propicio para que emprendedores locales puedan elaborar y comercializar sus productos. El proyecto, por último, se complementa con un programa de acompañamiento

que incorpora capacitaciones y talleres formativos, orientados al fortalecimiento de capacidades y al desarrollo económico local.



1.391

Beneficiarios
totales en el área de
Emprendimiento.

EMERGENCIA Y MEDIO AMBIENTE



14
Proyectos en total

El área de Emergencia y Medio Ambiente se dedica a brindar ayuda inmediata y fortalecer la recuperación, reconstrucción y preparación de comunidades afectadas y expuestas a riesgo de desastres. Tiene dos ejes principales: (i) El relacionamiento comunitario, asegurando pertinencia territorial y sostenibilidad de todas las iniciativas; que se implementan en la etapa de reconstrucción post emergencias y (ii) El Medio Ambiente, considerando transversalmente el factor medioambiental en el diseño y desarrollo de soluciones, en la prevención y recuperación ante la catástrofe.

Durante 2025, el área ejecutó 14 proyectos, beneficiando directamente a 9.249 personas en distintas comunidades afectadas por situaciones de riesgo o desastre. La mayor parte de estas iniciativas correspondió a proyectos de construcción, con 11 intervenciones orientadas principalmente a procesos de reconstrucción y recuperación de infraestructura, junto con 3 programas, enfocados en acciones de prevención, preparación y fortalecimiento de capacidades comunitarias frente a emergencias. Estas intervenciones representan una contribución clave para la recuperación sostenible de las comunidades, ade-

Resumen operativo

Tipo	Proyectos	Beneficiarios
Construcción	11	839
Programas	3	8.410

Tabla N°11:
Tipos de proyectos y beneficiarios

Recaudado: **\$1.352.187.388.-**

Comunas intervenidas

- Región del Libertador General Bernardo O'Higgins: Coltauco, Coinco
- Región de Valparaíso: Viña del Mar, Quilpué
- Región Metropolitana de Santiago: Quilicura
- Región del Biobío: Concepción
- Región de La Araucanía: Traiguén
- Región de Los Lagos: Puerto Montt, Puerto Varas





3.1.3 Proyectos destacados **Emergencia y Medio ambiente.**

Prevención 2 Coltauco y Viña del Mar

Programa formativo en gestión del riesgo de desastres, que integra el uso de tecnologías aplicadas a la preparación y respuesta ante emergencias como incendios forestales, remociones en masa e inundaciones como propuesta de disminuir el riesgo y afectaciones. Esta iniciativa apunta al fortalecimiento de las capacidades comunitarias en 4 barrios de Coltauco y 4 de Viña del Mar con el uso de

una herramienta de información, comunicación, coordinación y activación temprana para una respuesta más oportuna y eficiente. Persigue así, con el uso de una plataforma digital, facilitar la interacción comunitaria y el involucramiento de la sociedad civil en las cuatro fases de la gestión de riesgos: prevención, preparación, respuesta y recuperación.




Reconstrucción Viviendas Canal Chacao

El proyecto Canal Chacao surgió como una respuesta solidaria frente a las consecuencias del megaincendio de febrero de 2024 en la Región de Valparaíso, particularmente en el sector Canal Chacao de Quilpué. En este contexto, Desafío Levantemos Chile asumió el compromiso de reconstruir 50 viviendas definitivas y apoyar a 12 familias mediante tarjetas de reconstrucción, contribuyendo a restituir condiciones básicas de habitabilidad y seguridad para hogares gravemente afectados, muchos de ellos integrados por personas mayores.

Los beneficiarios directos del proyecto corresponden a 186 personas, considerando las familias vinculadas a las viviendas reconstruidas y aquellas apoyadas con giftcards. Su impacto social radica no solo en la recuperación material de las casas, sino también en la restitución de arraigo, dignidad y estabilidad comunitaria tras la emergencia. El proyec-

to implicó un proceso sostenido de coordinación técnica, gestión de garantías, certificaciones, seguimiento de observaciones y trabajo articulado con distintas constructoras.



9.249

Beneficiarios
totales en el área de
Emergencia y Medio
ambiente

VOLUNTARIADO



El área de Voluntariado se orienta a potenciar el talento y liderazgo de voluntarios a nivel nacional, como agentes clave para el fortalecimiento de comunidades sostenibles. A través de programas formativos, actividades sociales y proyectos con un marcado eje en el relacionamiento comunitario, la labor de esta área busca asegurar que cada intervención cuente con pertinencia territorial y sostenibilidad en el tiempo. Durante 2025 el área materializó lo anterior con la realización de dos trabajos de invierno y de verano, en las localidades de Queule -en verano- y Río Hurtado -en invierno, donde más de 80 voluntarios se instalaron en terreno para enfocarse en tareas específicas como restauraciones, capacitaciones y actividades recreativas. Ello, además del desarrollo de 58 iniciativas en las regiones de Antofagasta, Co-

quimbo, Valparaíso, Región Metropolitana, Maule, Ñuble, Biobío y la Araucanía. Este modelo de intervención forma parte de nuestro motor por entregar herramientas para la vida y fomentar la formación de nuevos líderes para Chile, comprometidos con el trabajo en comunidad y la realidad social de nuestro país.

58
Iniciativas
en terreno.



A MÍ SÍ ME IM- PORTA



Es el corazón de nuestra fundación. A Mí Sí Me Importa es uno de los crowdfunding sociales más grandes de Chile, creado para visibilizar y dar solución a emergencias humanas concretas: personas que han sido afectadas por una emergencia (natural o social) o que simplemente no han tenido la oportunidad de recibir un impulso para el desarrollo de sus proyectos. Inspirada en la historia de la estrella de mar —esa que es devuelta al océano para darle una nueva oportunidad—, esta iniciativa busca cambiar vidas, una por una, con soluciones reales y sostenibles. Estamos presentes en terreno, donde más se necesita, identificando historias, validando casos y movilizando recursos a través del financiamiento colectivo, para que cada persona pueda salir adelante.

\$ 71.501.096

Recaudado

76
Causas




AVANCES EN
UN SISTEMA
INTEGRAL DE
GESTIÓN
INTERNA



Durante 2025 Desafío Levantemos Chile avanzó en la modernización de sus sistemas de monitoreo y análisis de información, con el objetivo de fortalecer la gestión y seguimiento de sus proyectos a nivel nacional. Este proceso permitió superar las limitaciones del sistema anterior, que dependía de procesos manuales para consolidar información desde distintas áreas, lo que dificultaba el acceso oportuno a los datos y aumentaba los tiempos administrativos.

Los principales avances en materia de digitalización de proceso fueron:



Arquitectura de Datos y Business Intelligence (BI): Diseño e implementación de pipelines de extracción, transformación y carga (ETL) para la ingesta de datos desde Monday.com hacia Google Cloud Platform (GCP). La consolidación de la información en un data warehouse mediante BigQuery permite la orquestación automatizada de los datos y su consumo dinámico en Looker Studio, eliminando la latencia en el procesamiento y habilitando la analítica en tiempo real.



Automatización de Workflows y Gobernanza de Procesos: Configuración de flujos de trabajo basados en reglas lógicas y disparadores (triggers) dentro de Monday.com para el enrutamiento automático de notificaciones y aprobaciones. Esta estructuración establece un control riguroso sobre las operaciones logísticas y financieras, asegurando la trazabilidad de las acciones (audit trail) y generando un respaldo documental estandarizado.



Interoperabilidad de Sistemas y Normalización Financiera: Modelado de una estructura de datos estandarizada que alinea la gestión operativa de los proyectos con el sistema de planificación de recursos empresariales (ERP) contable. Actualmente, se encuentra en fase de desarrollo la integración automatizada entre ambas plataformas, orientada a asegurar la integridad referencial de los datos y erradicar la digitación redundante.



Integración Frontend y Automatización de Captura de Datos: Establecimiento de conectividad directa entre la interfaz web institucional y el entorno de gestión operativa (Monday.com). Esta integración permite la captura externa de datos (ej. formularios de registro de voluntarios o solicitudes de asistencia) instancie automáticamente requerimientos, asigne responsables y detone flujos de trabajo en el back-office, optimizando los tiempos de ciclo y la eficiencia operativa.

DESGLOSE
DE PROYECTOS

05



5.1 Educación

Proyecto	Categoría proyecto	Estado proyecto	Región	Comuna
ULTRAMAR 2025 PROGRAMA	Programa	Ejecución	R. de Arica y Parinacota, R. de Tarapacá, R. de Antofagasta, R. de Valparaíso, R. de Los Lagos, R. de Magallanes y de la Antártica Chilena	Arica, Iquique, Antofagasta, Cartagena, San Antonio, Puerto Montt, Punta Arenas
ULTRAMAR 2025 ESPECIES	Entrega de especies	Ejecución	Región de Valparaíso, Región de Tarapacá, Región de Atacama, Región del Biobío, Región de Magallanes y de la Antártica Chilena	Iquique, Huasco, Caldera, Valparaíso, Cartagena, San Antonio, Talcahuano, Puerto Montt, Punta Arenas
LOS LOROS - ATACAMA (2025 - 2026)	Construcción	Ejecución	Región de Atacama	Tierra Amarilla
ESCUELA VILLA INDEPENDENCIA DEFINITIVO	Construcción	Ejecución	Región de Valparaíso	Viña del Mar
REACTIVACIÓN APRENDIZAJES ESCUELA VILLA INDEPENDENCIA	Programa	Ejecución	Región de Valparaíso	Viña del Mar
CLOROX Programa 2024-2025	Programa	Ejecución	R. de Valparaíso, R. del Libertador General Bernardo O'Higgins, R. del Maule	Llay Llay, Romeral, Peralillo
CURIOSITY (BIOME-RIEUX)	Programa	Ejecución	R. Metropolitana de Santiago	Lo Barnechea, La Pintana
CURIOSITY (MUSTAKIS)	Programa	Ejecución	R. Metropolitana de Santiago	Puente Alto

Proyecto	Categoría proyecto	Estado proyecto	Región	Comuna
ANFP 2025	Entrega de especies	Ejecución	R. de Arica y Parinacota, R. Metropolitana de Santiago, R. de Valparaíso, R. del Biobío, R. de Tarapacá, R. de Magallanes y de la Antártica Chilena	Arica, Iquique, Concepción, Punta Arenas, Tomé
Ultramar 2024 Programa	Programa	Finalizado	R. de Valparaíso	Valparaíso
JESUSCHRIST Utiles escolares 2025	Entrega de especies	Finalizado	R. de Coquimbo, R. Metropolitana de Santiago, R. del Maule, R. de Ñuble, R. Metropolitana de Santiago	Quilicura, Curicó, Talca, Villa Alegre, La Serena, San Carlos, Vicuña, La Pintana, Chillán, Coihueco, Quirihue, El Carmen, Toltén
VUELTA A CLASES - OFESA - 2025	Entrega de especies	Finalizado	R. de Valparaíso	Quilpué, Viña del Mar
OPERATION WARM 2025 - FEDEX	Entrega de especies	Finalizado	R. Metropolitana de Santiago, R. del Libertador General Bernardo O'Higgins, R. del Maule, Región Metropolitana de Santiago	Peralillo, Licantén, Puente Alto
ESCUELA PANGUECO	Construcción	Finalizado	R. de La Araucanía	Galvarino
JESUSCHRIST OPEVAL 2024	Entrega de especies	Finalizado	R. de Valparaíso	Valparaíso
ESC. EPSON - ENSENADA 2025	Entrega de especies	Finalizado	R. del Maule	Ensenada
CLOROX Especies 2024 - 2025	Entrega de especies	Finalizado	R. de Valparaíso, R. del Libertador General Bernardo O'Higgins, R. del Maule, R. del Biobío, R. de Los Lagos	Llay Llay, Romeral, Santa Juana, Puerto Varas, Fresia, Frutillar, Chimbarongo, Nancagua, Placilla, San Fernando, Curanilahue, Lota, Coronel, Coltauco, Peralillo, Licantén
ULTRAMAR 2024 ESPECIES	Entrega de especies	Finalizado	R. de Arica y Parinacota, R. de Tarapacá, R. de Antofagasta, Región de Atacama, R. de Valparaíso, R. de Ñuble, R. del Biobío, R. de Los Lagos, R. de Magallanes y de la Antártica Chilena	Arica, Iquique, Antofagasta, Caldera, Huasco, Concón, San Antonio, Talcahuano, Punta Arenas, Quintero, Viña del Mar, Valparaíso
EMERGENCIA TRAIQUÉN	Entrega de especies	Finalizado	R. de La Araucanía	Traiguén
MCD BIBLIOTECAS 2025	Entrega de especies	Finalizado	R. de Tarapacá, R. de Valparaíso, R. de La Araucanía	Quillota, Temuco, Iquique, San Antonio, Quilpué, Viña del Mar, Valparaíso
SE PUEDE 2025	Programa	Ejecución	R. de La Araucanía	Perquenco



5.2 Salud

Proyecto	Categoría proyecto	Estado proyecto	Región	Comuna
Sierra Gorda	Programa	Cierre	R. de Antofagasta	Sierra Gorda
Equipamiento Aysén	Entrega de especies	Cierre	R. de Aysén del General Carlos Ibáñez del Campo	Aysén
SAL - Venta Sala Box Multipropósito 1 COSAM Quillota	Entrega de especies	Cierre	Región de Valparaíso	Quilpué
SAL - Venta Sala Box Infanto Juvenil 2 COSAM Quillota	Entrega de especies	Cierre	R. de Valparaíso	Quilpué
Estimulación Temprana Calama	Entrega de especies	Cierre	R. de Antofagasta	Calama
Ñuble Curso ETDs 2025	Programa	Cierre	R. de Ñuble	Chillán
Curso Trauma Complejo Maule	Programa	Cierre	R. del Maule	Talca
SAL - CAS NEUROLOGÍA - LAUTARO	Programa	Cierre	R. de La Araucanía	Temuco
SAL - CAS GERIATRÍA ILOCA	Programa	Cierre	R. del Maule	Iloca
Curso de Litigación Residencias Maule	Programa	Cierre	R. del Maule	Talca
SAL - Epilepsia Refractoria	Programa	Ejecución	R. Metropolitana de Santiago	Calbuco, Navidad, Gran Santiago
SAL - Rodillas RM	Programa	Ejecución	R. Metropolitana de Santiago	Gran Santiago
Terapias Complementarias Fundación Alegría	Programa	Ejecución	R. Metropolitana de Santiago	San Ramón
Sierra Gorda 2 (025)	Programa	Ejecución	R. de Antofagasta	Sierra Gorda
Empresas por Chile	Programa	Ejecución		
Araucanía Curso ETDs 2025	Programa	Ejecución	R. de La Araucanía	Temuco
Maule Curso ETDs 2025	Programa	Ejecución	R. del Maule	Talca
SAL - COSAM Quilpué	Construcción	Finalizado	R. de Valparaíso	Quilpué
EME - Levantemos V Catres Clínicos	Entrega de especies	Finalizado	Región de Valparaíso	Viña del Mar
SAL - CAS LINARES - SAFENECTOMÍA	Programa	Finalizado	Región del Maule	Linares
SAL - CAS OTL SSLR	Programa	Finalizado	Región de Los Ríos	Valdivia

Proyecto	Categoría proyecto	Estado proyecto	Región	Comuna
SAL - CAS IMAGE-NOLOGÍA - VILLARRICA	Programa	Finalizado	R. de La Araucanía	Villarrica
Curso y Evaluaciones Estimulación Temprana RLP Maule	Programa	Finalizado	R. del Maule	Talca
FNH Generador	Entrega de especies	Finalizado	R. Metropolitana de Santiago	pedro aguirre cerda
SAL - CAS RED. MAMARIA CURICÓ	Programa	Finalizado	R. del Maule	Curicó
SAL - CAS- LINARES Maxilofacial	Programa	Finalizado	R. del Maule	Linares
CAS Imagenología Aysén	Programa	Finalizado	R. de Aysén del General Carlos Ibáñez del Campo	Puerto Aysén
CAS OSORNO - Cardiología y Traumatología - Noviembre 2025	Programa	Finalizado	R. de Los Lagos	Osorno
SAL - CAS - Onco-Magallanes 2	Programa	Finalizado	R. de Magallanes y de la Antártica Chilena	Magallanes
SAL - CAS - Onco-Magallanes	Programa	Finalizado	R. de Magallanes y de la Antártica Chilena	Magallanes
CAS - IMAGENOLOGÍA - PUCHUNCAVÍ	Programa	Finalizado	R. Metropolitana de Santiago	Maitencillo
Taparu - Maule	Programa	Finalizado	R. del Maule	Talca
Proyecto interárea vol-salud dental	Programa	Finalizado	R. de La Araucanía	Toltén
SAL - Gestión en Salud Hospital Quilpué	Programa	Finalizado	R. de Valparaíso	Quilpué
Operativo Médico BASF	Programa	Finalizado	R. de Valparaíso	Quintero
SAL - Venta Sala Estimulación Infanto Juvenil COSAM Quilpué	Entrega de especies	Finalizado	R. de Valparaíso	Quilpué
SAL - CAS TRAUMATOLOGÍA- CURICÓ	Programa	Finalizado	R. del Maule	Curicó
Proyecto Copiapó	Construcción	Finalizado	R. de Atacama	Copiapó
Computadores CAS NNA Valparaíso	Entrega de especies	Finalizado	R. de Valparaíso	Valparaíso
Donaciones Zapatillas - Ripley	Entrega de especies	Finalizado	R. de Valparaíso, R. Metropolitana de Santiago, R. de Ñuble, R. de La Araucanía, R. Metropolitana de Santiago	La Reina, Santiago, Viña del Mar, Talca, La Pintana
COLBÚN OFTALMOLÓGICO	Programa	Ejecución	R. del Biobío	Antuco, Quilaco, Quilleco, Santa Bárbara
Curso Identidad y Transición de Género ETDs Maule 2025	Programa	Finalizado	R. del Maule	Talca



5.3 Desarrollo social

Proyecto	Categoría proyecto	Estado proyecto	Región	Comuna
APR Corte Lima, Los Ángeles , Biobío	Construcción	Cierre	R. del Biobío	Los Ángeles
INS - Cooperativa Agrícola Quetrahue	Entrega de especies	Cierre	R. de La Araucanía	Lumaco
CONSM- Construcción Pozo Profundo Llleulleu, Cañete, Biobío	Construcción	Cierre	R. de La Araucanía	Cañete
EMA - Mano Verde, Los Ángeles, BioBío (2024)	Programa	Cierre	R. del Biobío	Los Ángeles
DS- AE Actualización APR Linco	Diagnóstico Agua	Cierre	R. de La Araucanía	Collipulli
Implementación La Granja	Entrega de especies	Cierre	R. de Valparaíso	Viña del Mar
ID - INS Velatorio Trovolhue, Carahue, Araucanía	Entrega de especies	Cierre	R. de La Araucanía	Carahue
Estudio de prospección Municipalidad El Carmen, Región del Ñuble. CMPC	Diagnóstico Agua	Cierre	R. de Ñuble	El Carmen
Construcción Horno Luis Luna Fuentes , Collipulli, Araucanía	Construcción	Cierre	R. de La Araucanía	Collipulli
Becas Transporte 2025	Programa	Cierre	R. de La Araucanía	Collipulli, Renaico
Sede Social Lomas Latorre	Construcción	Cierre	R. de Valparaíso	Viña del Mar
Club Deportivo Cosmos	Construcción	Cierre	R. de Valparaíso	Viña del Mar
6 Viviendas Collipulli	Construcción	Cierre	R. de La Araucanía	Collipulli
Sedes Lleu-Lleu 2	Construcción	Cierre	R. del Biobío	Tirúa
CMPC - Escuela San Ramón	Construcción	Cierre	R. del Biobío	Santa Juana
7 Paraderos R-22 Etapa 1	Construcción	Cierre	R. de La Araucanía	Collipulli
Local Comercial Concepción	Construcción	Cierre	R. del Biobío	Concepción
Plazoleta Villa Las Vertientes	Construcción	Cierre	R. de La Araucanía	Collipulli
7 Paraderos R-22 Etapa 2	Construcción	Cierre	R. de La Araucanía	Collipulli
Módulos Escuela Mininco	Construcción	Cierre	R. de La Araucanía	Collipulli
Mejoramiento Acceso Escuela Mininco	Construcción	Cierre	R. de La Araucanía	Collipulli

Proyecto	Categoría proyecto	Estado proyecto	Región	Comuna
Módulos Escuela Salvador Allende	Construcción	Cierre	R. de La Araucanía	Ercilla
Postes 14 Luminarias Paraderos R-22	Construcción	Cierre	R. de La Araucanía	Collipulli
Reparaciones Corporación Suma Uno	Construcción	Cierre	R. de Valparaíso	Concón
CONSM - 4 pozos profundos comunidad Juan Huilcapan	Construcción	Ejecución	R. de La Araucanía	Victoria
CONSM - 6 pozos profundos comunidad Huañaco Millao	Construcción	Ejecución	R. de La Araucanía	Victoria
CONSM-SSR ETAPA 1 Santa Emilia, Mulchén, Biobío	Programa	Ejecución	R. del Biobío	Mulchén
CONSM - Construcción de pozo profundo huerta del maule	Construcción	Ejecución	R. del Maule	San Javier
CONSM - Mejoramiento de sistema de riego Osvaldo Mulato	Construcción	Ejecución	R. de La Araucanía	Los Sauces
INS Materiales Habitabilidad, Negrete, Región del Biobío	Entrega de especies	Ejecución	R. del Biobío	Negrete
FDS - Colbún Cordillera 2025	Programa	Ejecución	R. del Biobío	Quilaco, Santa Bárbara, Antuco, Quilleco
CONS - Agua Santa, Santa Bárbara, Biobío	Programa	Ejecución	R. del Biobío	Santa Bárbara
INS - Salud, Municipalidad de Negrete	Entrega de especies	Ejecución	R. del Biobío	Negrete
FP Conectividad Araucanía (Fondo Público)	Programa	Ejecución	R. de La Araucanía	Temuco
CSM "Mejora: SSR Chillancito, planta Los Aromos, Cabrero, región del BioBío " CMPC	Construcción	Ejecución	R. del Biobío	Cabrero
Sistema de Agua Potable Ruperto Huenupi, Comuna Collipulli	Construcción	Ejecución	R. de La Araucanía	Collipulli
Centro Corporación La Granja	Construcción	Ejecución	R. de Valparaíso	Viña del Mar
Baños Cementerio Mininco	Construcción	Ejecución	R. de La Araucanía	Collipulli
Sedes Lleu Lleu 03	Construcción	Ejecución	R. del Biobío	Tirúa
Mejoramiento Corporación Ahora	Construcción	Ejecución	R. de Los Ríos	Máfil
CONSM- Medidores Arranques adicionales Margarita Huenchuman, Collipulli	Construcción	Finalizado	R. de La Araucanía	Collipulli
CONS - Proyecto Casas Blancas, Maule	Construcción	Finalizado	R. del Maule	Maule
Contrato INS- Donación insumos COVID	Entrega de especies	Finalizado	R. de La Araucanía	Collipulli
ID- CONS Sector Bajo Relun, Comuna de Lumaco	Construcción	Finalizado	R. de La Araucanía	Lumaco

Proyecto	Categoría proyecto	Estado proyecto	Región	Comuna
DS- CONS Sistema de agua potable Comunidad Victorio Millán, Lumaco, Araucanía	Construcción	Finalizado	R. de La Araucanía	Lumaco
INS - Biodigestor Escuela Acumar	Entrega de especies	Finalizado	R. del Biobío	Mulchén
INS - PR - Insumos y Prospección Huertos del Maule	Entrega de especies	Finalizado	R. del Maule	San Javier
PR - 10 Prospecciones en la comuna de Victoria	Diagnóstico Agua	Finalizado	R. del Biobío	Victoria
Servicios higiénicos Sala de procesos Selva Oscura	Construcción	Finalizado	R. de La Araucanía	Victoria
Multicancha Luis Salamanca	Construcción	Finalizado	R. del Biobío	Negrete
Sede Social Villa Libertad	Construcción	Finalizado	R. de La Araucanía	Collipulli
Plaza Villa Las Cumbres	Construcción	Finalizado	R. de La Araucanía	Collipulli
Proyecto Eléctrico Multiferia Mininco	Construcción	Finalizado	R. de La Araucanía	Collipulli
INS - Carillón electrónico, Renaico	Entrega de especies	Finalizado	R. de La Araucanía	Renaico
INS 50 fosas y estanques Negrete	Entrega de especies	Finalizado	R. del Biobío	Negrete
INS - Farmacia Mininco, Collipulli, Araucanía	Entrega de especies	Finalizado	R. de La Araucanía	INS - Farmacia Mininco, Collipulli, Araucanía
INS - Materiales Santa Julia, Collipulli, Araucanía.	Entrega de especies	Finalizado	R. de La Araucanía	INS - Materiales Santa Julia, Collipulli, Araucanía.
INS: Carta de solicitud de agrupación Muntutuiñ Mapu de Quetrahue	Entrega de especies	Finalizado	R. de La Araucanía	INS: Carta de solicitud de agrupación Muntutuiñ Mapu de Quetrahue
INS - AAVC Parcela 42 Las Lilas	Entrega de especies	Finalizado	R. de La Araucanía	INS - AAVC Parcela 42 Las Lilas
COLBÚN - Proyecto SILLA DE RUEDAS Colbún Sta Bárbara	Entrega de especies	Finalizado	R. del Biobío	COLBÚN - Proyecto SILLA DE RUEDAS Colbún Sta Bárbara
INS - Solicitud de apoyo Comité Cruz Alta Butaco	Entrega de especies	Finalizado	R. de La Araucanía	INS - Solicitud de apoyo Comité Cruz Alta Butaco

Proyecto	Categoría proyecto	Estado proyecto	Región	Comuna
Gym Quilaco (Reparación)	Construcción	Finalizado	R. del Biobío	Gym Quilaco (Reparación)
Talleres de capacitación Biofertilizantes 2024 a Agrupación Muntutuiñ Mapu	Programa	Finalizado	R. de La Araucanía	Talleres de capacitación Biofertilizantes 2024 a Agrupación Muntutuiñ Mapu
DS - INS MATERIALES BAJO MALLECO	Entrega de especies	Finalizado	R. de La Araucanía	Collipulli
INS- Insumos Juan Pinoleo, Araucanía (San Ramón)	Entrega de especies	Finalizado	R. de La Araucanía	Ercilla
INS-Materiales Infraestructura Pancho Curamil	Entrega de especies	Finalizado	R. de La Araucanía	Victoria
ID-Bomba Felipe Caniuqueo Ruta 23, Comuna de Collipulli, Araucanía	Construcción	Finalizado	R. de La Araucanía	Collipulli
DS - Margarita Huenchuman II	Construcción	Finalizado	R. de La Araucanía	Collipulli
CONS - La Antena, San Rosendo, Biobío	Construcción	Finalizado	R. del Biobío	San Rosendo
Proyecto Insumos Cañete	Entrega de especies	Finalizado	R. del Biobío	Cañete
INS-Proyecto Materiales habitabilidad Adulto Mayor, comuna de Negrete, Región del Biobío	Entrega de especies	Finalizado	R. del Biobío	Negrete
DS - Sistema de agua potable Copequén	Construcción	Finalizado	R. del Libertador General Bernardo O'Higgins	Coinco
INS - Donación de 500 kits útiles escolares 2025	Entrega de especies	Finalizado	R. del Biobío	Nacimiento
INS - Materiales Jorge Lincopan, Cañete, Biobío	Entrega de especies	Finalizado	R. del Biobío	Cañete
Demolición Bocatoma Malalche	Construcción	Finalizado	R. de La Araucanía	Cholchol
INS - Adicionales Farmacia Mininco	Entrega de especies	Finalizado	R. de La Araucanía	Collipulli
FDS- Biobío Cordillera 2024	Programa	Finalizado	R. del Biobío	Quilleco, Antuco, Quilaco, Santa Bárbara
PSR Cuncumén	Construcción	Ejecución	R. de Coquimbo	Salamanca
EMR Coirón	Construcción	Ejecución	R. de Coquimbo	Salamanca
EMR El Queñe	Construcción	Ejecución	R. de Coquimbo	Salamanca
Módulo Habitabilidad Tranquilla	Construcción	Cierre	R. de Coquimbo	Salamanca



5.4 Emprendimiento y empleabilidad

Proyecto	Categoría proyecto	Estado proyecto	Región	Comuna
Acelera Capital Em- prendedor	Programa	Cierre	R. del Libertador General Bernardo O'Higgins	Rancagua
Desafío Circular	Programa	Cierre	R. Metropolitana de Santiago , Región de Valparaíso	El Monte, La Pintana, Quinta normal, Colina, Quilpue, Cabildo
CMPC Nacimiento Futuro	Programa	Cierre	R. del Biobío	Nacimiento
Educación Financiera Metlife	Programa	Cierre	Todas las regiones	Nacional
CMPC Negrete Futuro	Programa	Cierre	R. del Biobío	Negrete
Vivencia (I) Rio Hurtado	Programa	Cierre	R. de Coquimbo	Río Hurtado
Santa Juana AgroFu- turo	Programa	Ejecución	R. del Biobío	Santa Juana
Iplacex	Programa	Ejecución	R. de Valparaíso	Viña del Mar
Club Emprendedores Viña	Programa	Ejecución	R. de Valparaíso	Viña del Mar
CMPC Alhuelemu	Programa	Ejecución	R. del Biobío	Mulchén
Redtec 3	Programa	Ejecución	R. Metropolitana de Santiago	Santiago
Cocina comunitaria Almendros B	Programa	Ejecución	R. de Valparaíso	Viña del Mar
Emergencia Puerto Varas	Programa	Ejecución	R. de Los Lagos	Puerto Varas
CMPC Fortalecimiento emprendedores	Programa	Ejecución	R. de La Araucanía, Región del Biobío	Collipulli, Naci- miento
CMPC Agro Comuni- dades	Programa	Ejecución	R. de La Araucanía	Collipulli
CMPC Agro Familias	Programa	Ejecución	R. de La Araucanía	Renaico

Proyecto	Categoría proyecto	Estado proyecto	Región	Comuna
Club Emprendedores Fedex	Programa	Finalizado	Región del Biobío	Hualqui
Engie Comunidad Escuela B	Programa	Finalizado	R. de Valparaíso	Viña del Mar
Venture2Impact	Programa	Finalizado	R. de Valparaíso	Viña del Mar
Desafío Emprendedor v9	Programa	Finalizado	Todas las regiones	Nacional
Vivencia Queule	Programa	Finalizado	R. de La Araucanía	Toltén
Plataforma Innovación Social	Innovación social	Ejecución	Todas las regiones	Nacional
Cocina comunitaria Almendros B	Programa	Ejecución	R. de Valparaíso	Viña del Mar
Emergencia Puerto Varas	Programa	Ejecución	R. de Los Lagos	Puerto Varas
CMPC Fortalecimiento em- prendedores	Programa	Ejecución	R. de La Araucanía, Región del Biobío	Collipulli, Nacimiento
CMPC Agro Comunidades	Programa	Ejecución	R. de La Araucanía	Collipulli
CMPC Agro Familias	Programa	Ejecución	R. de La Araucanía	Renaico
Club Emprendedores Fedex	Programa	Finalizado	Región del Biobío	Hualqui



5.5

Emergencia

Proyecto	Categoría proyecto	Estado proyecto	Región	Comuna
25' Reforestación Jardín Botánico	Construcción	Cierre	R. de Valparaíso	Viña del Mar
Centro de Visitantes Jardín Botánico	Construcción	Cierre	R. de Valparaíso	Viña del Mar
Canal Beagle	Construcción	Cierre	R. de Valparaíso	Viña del Mar
Feria Canal Beagle	Construcción	Cierre	R. de Valparaíso	Viña del Mar
Altos de Quilicura - WTREE	Construcción	Cierre	R. Metropolitana de Santiago	Quilicura
Prevención Cisco 2 Coltauco y Viña	Programa	Ejecución	R. del Libertador General Bernardo O'Higgins (VI), de Valparaíso	Coltauco, Viña del Mar
Area Verde Copequén. CCU	Construcción	Ejecución	Región del Libertador General Bernardo O'Higgins	Coinco
Reconstrucción Puerto Varas	Construcción	Ejecución	R. de Los Lagos	Puerto Varas

Proyecto	Categoría proyecto	Estado proyecto	Región	Comuna
Primera Respuesta / Camión Entel DLCH	Programa	Ejecución	Todas las regiones	Concepción, Puerto Montt
Canal Chacao Proyecto Construcción Casas	Construcción	Ejecución	R. de Valparaíso	Quilpué
Viviendas Jardín Botánico	Construcción	Finalizado	R. de Valparaíso	Viña del Mar
Reforestación Jardín Botánico con ACCIONA	Construcción	Finalizado	Región de Valparaíso	Viña del Mar
Prevención Coltauco 1.0 - 2024	Programa	Finalizado	R. del Libertador General Bernardo O'Higgins	Coltauco
Viviendas Modulares Incendios Araucanía 2025	Programa	Cierre	R. de La Araucanía	Traiguén





Desafío

Levantemos Chile



EN
ACCIÓN
CON

Banco de Chile

cmpc



FUNDACIÓN DESAFÍO LEVANTEMOS CHILE

Estados financieros por los años terminados
al 31 de diciembre de 2025 y 2024
e informe del auditor independiente

INFORME DEL AUDITOR INDEPENDIENTE

A los señores Directores de
Fundación Desafío Levantemos Chile

Opinión

Hemos auditado los estados financieros de la Fundación Desafío Levantemos Chile (la Sociedad), que comprenden el estado de situación financiera al 31 de diciembre de 2025, los estados de resultados, de resultados integrales, de cambios en el patrimonio y de flujos de efectivo correspondientes al año terminado en esa fecha, y las notas a los estados financieros, incluyendo información de las políticas contables materiales.

En nuestra opinión, los estados financieros adjuntos presentan razonablemente, en todos los aspectos materiales, la situación financiera de la Sociedad al 31 de diciembre de 2025, sus resultados y flujos de efectivo correspondientes al año terminado en esa fecha, de conformidad con las Normas de Contabilidad de las Normas Internacionales de Información Financiera para Pequeñas y Medianas Entidades (NIIF para las PYMES), emitidas por el International Accounting Standards Board.

Fundamento de la opinión

Hemos llevado a cabo nuestra auditoría de conformidad con las Normas de Auditoría Generalmente Aceptadas en Chile. Nuestras responsabilidades de acuerdo con dichas normas se describen más adelante en la sección Responsabilidades del auditor en relación con la auditoría de los estados financieros de nuestro informe. Somos independientes de la Sociedad de conformidad con el Código de Ética del Colegio de Contadores de Chile, y hemos cumplido las demás responsabilidades de ética de conformidad con esos requerimientos. Consideramos que la evidencia de auditoría que hemos obtenido proporciona una base suficiente y adecuada para nuestra opinión.

Responsabilidades de la Administración y de los responsables del gobierno corporativo por los estados financieros

La Administración es responsable de la preparación y presentación razonable de los estados financieros adjuntos de conformidad con las Normas Internacionales de Información Financiera para Pequeñas y Medianas Entidades (NIIF para las PYMES), emitidas por el International Accounting Standards Board y del control interno que la Administración considere necesario para permitir la preparación de estados financieros exentos de representaciones incorrectas materiales, debido a fraude o error.

En la preparación de los estados financieros, la Administración es responsable de la evaluación de la capacidad de la Sociedad de continuar como empresa en marcha, revelando, según corresponda, los asuntos relacionados con la empresa en marcha y utilizando la base contable de empresa en marcha excepto si la Administración tiene intención de liquidar la Sociedad o de cesar sus operaciones, o bien no exista otra alternativa realista, que hacerlo.

Los responsables del gobierno corporativo son responsables de la supervisión del proceso de preparación y presentación de información financiera de la Sociedad.

Responsabilidades del auditor en relación con la auditoría de los estados financieros

Nuestros objetivos son obtener una seguridad razonable de que los estados financieros como un todo están exentos de representaciones incorrectas materiales, debido a fraude o error, y emitir un informe del auditor que contenga nuestra opinión. Seguridad razonable es un alto grado de seguridad, pero no garantiza que una auditoría realizada de conformidad con las Normas de Auditoría Generalmente Aceptadas en Chile siempre detecte una representación incorrecta material cuando exista. Las representaciones incorrectas pueden deberse a fraude o error y se consideran materiales si, individualmente o de forma agregada, se podría esperar razonablemente que influyan en las decisiones económicas que los usuarios toman basándose en los estados financieros.

Como parte de una auditoría de conformidad con las Normas de Auditoría Generalmente Aceptadas en Chile, aplicamos nuestro juicio profesional y mantenemos una actitud de escepticismo profesional durante toda la auditoría. También:

- Identificamos y evaluamos los riesgos de representaciones incorrectas materiales en los estados financieros, debido a fraude o error, diseñamos y aplicamos procedimientos de auditoría para responder a dichos riesgos y obtenemos evidencia de auditoría suficiente y adecuada para proporcionar una base para nuestra opinión. El riesgo de no detectar una representación incorrecta material debido a fraude es más elevado que en el caso de una representación incorrecta material debido a error, ya que el fraude puede implicar colusión, falsificación, omisiones deliberadas, representaciones intencionadamente erróneas o el caso omiso del control interno.
- Obtenemos entendimiento del control interno relevante para la auditoría con el fin de diseñar procedimientos de auditoría que sean adecuados en función de las circunstancias y no con la finalidad de expresar una opinión sobre la eficacia del control interno de la Sociedad.
- Evaluamos la adecuación de las políticas contables aplicadas y la razonabilidad de las estimaciones contables y la correspondiente información revelada por la Administración.
- Concluimos sobre lo adecuado de la utilización, por la Administración, de la base contable de empresa en marcha y, basándonos en la evidencia de auditoría obtenida, concluimos sobre si existe o no una incertidumbre material relacionada con hechos o con condiciones que pueden generar dudas significativas sobre la capacidad de la Sociedad para continuar como empresa en marcha. Si concluimos que existe una incertidumbre material, se requiere que llamemos la atención en nuestro informe del auditor sobre la correspondiente información revelada en los estados financieros o, si dichas revelaciones no son adecuadas, que expresemos una opinión modificada. Nuestras conclusiones se basan en la evidencia de auditoría obtenida hasta la fecha de nuestro informe del auditor. Sin embargo, hechos o condiciones futuros pueden ser causa de que la Sociedad deje de ser una empresa en marcha.
- Evaluamos la presentación general, la estructura y el contenido de los estados financieros, incluida la información revelada, y si los estados financieros representan las transacciones y hechos subyacentes de un modo que logran la presentación razonable.

Comunicamos a los responsables del gobierno corporativo, entre otros asuntos, el alcance y la oportunidad planificados y los hallazgos significativos de la auditoría, así como cualquier deficiencia significativa del control interno que identificamos en el transcurso de la auditoría.

Otros Asuntos

El Colegio de Contadores de Chile A.G. aprobó que las Normas de Auditoría Generalmente Aceptadas en Chile adopten integralmente y sin reservas las Normas Internacionales de Auditoría emitidas por el International Auditing and Assurance Standards Board para las auditorías de los estados financieros preparados por el año iniciado a partir del 1 de enero de 2025.

La auditoría a los estados financieros de la Fundación Desafío Levantemos Chile al 31 de diciembre de 2024 fue efectuada de acuerdo con las Normas de Auditoría Generalmente Aceptadas en Chile vigentes a esa fecha por los cuales emitimos una opinión sin modificaciones con fecha 30 de junio de 2025.

Deloitte.

Junio 26, 2026
Santiago, Chile

Firmado por:



4A1A3834C94A452...

María Paz Rivera Cornejo
Socia

FUNDACIÓN DESAFÍO LEVANTEMOS CHILE

ESTADOS DE SITUACIÓN FINANCIERA

AL 31 DE DICIEMBRE DE 2025 Y 2024

(En miles de pesos chilenos - M\$)

ACTIVOS	Nota	31.12.2025	31.12.2024
	Nº	M\$	M\$
ACTIVOS CORRIENTES			
Efectivo y equivalentes al efectivo	7	505.479	6.153.847
Otros activos no financieros corrientes	8	134.443	689.109
Otros activos financieros corrientes	9	1.320.068	1.231.329
Aportes por cobrar y otras cuentas por cobrar, corrientes	10	<u>220.020</u>	<u>17.364</u>
Total de activos corrientes		<u>2.180.010</u>	<u>8.091.649</u>
ACTIVOS NO CORRIENTES			
Activos mantenidos para la venta	11	379.675	379.675
Propiedades, planta y equipo	12	<u>-</u>	<u>226</u>
Total activos no corrientes		<u>379.675</u>	<u>379.901</u>
TOTAL ACTIVOS		<u>2.559.685</u>	<u>8.471.550</u>
PATRIMONIO NETO Y PASIVOS			
PASIVOS CORRIENTES			
Cuentas por pagar comerciales y otras cuentas por pagar	13	496.032	212.916
Provisiones por beneficios a los empleados	14	<u>129.001</u>	<u>287.913</u>
Total pasivos corrientes		<u>625.033</u>	<u>500.829</u>
PATRIMONIO NETO			
Capital pagado	15	3.000	3.000
Excedentes acumulados	15	<u>1.931.652</u>	<u>7.967.721</u>
Total patrimonio neto		<u>1.934.652</u>	<u>7.970.721</u>
TOTAL PASIVOS Y PATRIMONIO NETO		<u>2.559.685</u>	<u>8.471.550</u>

Las notas adjuntas forman parte integral de estos estados financieros

FUNDACIÓN DESAFÍO LEVANTEMOS CHILE

ESTADOS DE RESULTADOS POR FUNCION POR LOS AÑOS TERMINADOS EL 31 DE DICIEMBRE DE 2025 Y 2024

(En miles de pesos chilenos - M\$)

	Nota	01.01.2025	01.01.2024
	N°	31.12.2025	31.12.2024
		M\$	M\$
Ingresos por actividades ordinarias	16	9.998.220	19.426.801
Costos de operación	16	<u>(14.524.915)</u>	<u>(18.630.408)</u>
SUPERAVIT (DEFICIT) BRUTO		<u>(4.526.695)</u>	<u>796.393</u>
Gastos de administración	17	(1.663.777)	(2.180.954)
Otros ingresos		18.711	-
Ingresos financieros	18	152.966	425.656
Otros gastos	19	(12.820)	(267.201)
Costos financieros	18	(4.007)	(2.706)
Diferencias de cambio		<u>(447)</u>	<u>(412)</u>
DEFICIT ANTES DE IMPUESTO A LAS GANANCIAS		<u>(6.036.069)</u>	<u>(1.229.224)</u>
Impuesto a las ganancias		<u>-</u>	<u>-</u>
DÉFICIT DEL AÑO		<u><u>(6.036.069)</u></u>	<u><u>(1.229.224)</u></u>

Las notas adjuntas forman parte integral de estos estados financieros

FUNDACIÓN DESAFÍO LEVANTEMOS CHILE

ESTADO DE CAMBIOS EN EL PATRIMONIO NETO
POR LOS AÑOS TERMINADOS AL 31 DE DICIEMBRE 2025 Y 2024
(En miles de pesos chilenos - M\$)

	Capital pagado M\$	Excedentes acumulados M\$	Total Patrimonio neto M\$
Saldo al inicio del período al 01 de enero de 2025	3.000	7.967.721	7.970.721
Cambios en el patrimonio			
Déficit del año		(6.036.069)	(6.036.069)
Otro resultado integral		-	-
Resultado integral	<u>-</u>	<u>(6.036.069)</u>	<u>(6.036.069)</u>
Total de cambios en el patrimonio	<u>-</u>	<u>(6.036.069)</u>	<u>(6.036.069)</u>
Saldo final del período actual 31 de diciembre de 2025	<u>3.000</u>	<u>1.931.652</u>	<u>1.934.652</u>
	Capital pagado M\$	Excedentes acumulados M\$	Total Patrimonio neto M\$
Saldo al inicio del período al 01 de enero de 2024	3.000	9.196.945	9.199.945
Cambios en el patrimonio			
Déficit del año		(1.229.224)	(1.229.224)
Otro resultado integral		-	-
Resultado integral	<u>-</u>	<u>(1.229.224)</u>	<u>(1.229.224)</u>
Total de cambios en el patrimonio	<u>-</u>	<u>(1.229.224)</u>	<u>(1.229.224)</u>
Saldo final del período actual 31 de diciembre de 2024	<u>3.000</u>	<u>7.967.721</u>	<u>7.970.721</u>

Las notas adjuntas forman parte integral de estos estados financieros

FUNDACIÓN DESAFÍO LEVANTEMOS CHILE

ESTADOS DE FLUJO DE EFECTIVO METODO INDIRECTO
POR LOS AÑOS TERMINADOS AL 31 DE DICIEMBRE DE 2025 Y 2024
(En miles de pesos chilenos - M\$)

	Nota N°	01.01.2025 31.12.2025 M\$	01.01.2024 31.12.2024 M\$
FLUJOS DE EFECTIVO PROCEDENTES DE (UTILIZADOS EN) ACTIVIDADES DE OPERACION			
Déficit del año		(6.036.069)	(1.229.224)
Disminuciones (incrementos) en aportes y otras cuentas por cobrar		263.271	(1.045.764)
Disminuciones (incrementos) en cuentas por pagar comerciales y otras cuentas por pagar		124.204	(631.973)
Cargos (abonos) a resultado que no representan flujo de efectivo			
Gastos de depreciación	12	226	1.361
Pérdida por venta del activo mantenido para la venta		-	260.930
Propiedades de inversión		-	(379.675)
Diferencia de cambio		447	412
Otras provisiones		-	118.180
Flujos de efectivo netos utilizados en actividades de operación		<u>(5.647.921)</u>	<u>(2.905.753)</u>
Flujo originado por actividades de inversión			
Venta activo mantenido para la venta		-	2.563.035
Flujo neto positivo originado por actividades de inversión		<u>-</u>	<u>2.563.035</u>
Disminución neta en el efectivo y equivalentes al efectivo, antes del efecto de los cambios en la tasa de cambio		<u>(5.647.921)</u>	<u>(342.718)</u>
Efectos de la variación en la tasa de cambio sobre el efectivo y equivalentes al efectivo		<u>(447)</u>	<u>(412)</u>
INCREMENTO (DISMINUCION) NETO DE EFECTIVO Y EQUIVALENTES AL EFECTIVO		(5.648.368)	(343.130)
EFECTIVO Y EQUIVALENTES AL EFECTIVO AL PRINCIPIO DEL AÑO		<u>6.153.847</u>	<u>6.496.977</u>
EFECTIVO Y EQUIVALENTES AL EFECTIVO AL FINAL DEL AÑO	7	<u>505.479</u>	<u>6.153.847</u>

Las notas adjuntas forman parte integral de estos estados financieros

INDICE

1. INFORMACIÓN GENERAL	1
2. PRESENTACIÓN DE LOS ESTADOS FINANCIEROS	2
3. POLÍTICAS CONTABLES SIGNIFICATIVAS	2
4. NUEVAS NIIF E INTERPRETACIONES DEL COMITE DE INTERPRETACIONES NIIF (CINIIF)	8
5. ESTIMACIONES Y JUICIOS CONTABLES	8
6. ADMINISTRACIÓN DE RIESGO	9
7. EFECTIVO Y EQUIVALENTES DE EFECTIVO.....	9
8. OTROS ACTIVOS NO FINANCIEROS CORRIENTES	16
9. OTROS ACTIVOS FINANCIEROS CORRIENTES	16
10. APORTES POR COBRAR Y OTRAS CUENTAS POR COBRAR	17
11. ACTIVOS MANTENIDOS PARA LA VENTA	18
12. PROPIEDADES, PLANTA Y EQUIPO	18
13. CUENTAS POR PAGAR COMERCIALES Y OTRAS CUENTAS POR PAGAR	19
14. PROVISIÓN POR BENEFICIO A LOS EMPLEADOS	20
15. INFORMACIÓN A REVELAR SOBRE EL PATRIMONIO	21
16. INGRESOS DE ACTIVIDADES ORDINARIAS Y COSTOS DE OPERACION	21
17. GASTOS DE ADMINISTRACION	22
18. INGRESOS FINANCIEROS.....	22
19. OTROS GASTOS	23
20. SALDOS Y TRANSACCIONES CON ENTIDADES RELACIONADAS	23
21. CONTINGENCIAS, JUICIOS Y GARANTÍAS	24
22. HECHOS POSTERIORES	24

FUNDACIÓN DESAFÍO LEVANTEMOS CHILE

NOTAS A LOS ESTADOS FINANCIEROS
AL 31 DE DICIEMBRE DE 2025 y 2024
(En miles de pesos - M\$)

1. INFORMACIÓN GENERAL

La Fundación Desafío Levantemos Chile o Fundación Imagina Pequeños Negocios Grandes Emprendedores (la “Fundación”) fue constituida según escritura pública de fecha 1 de agosto de 2007, otorgada ante el Notario de Santiago don Rene Benavente Cash, obteniendo su personalidad jurídica como persona jurídica de derecho privado sin fines de lucro mediante Decreto N°461, del Ministerio de Justicia, de fecha 31 de enero de 2008, otorgándosele el número de registro 8338.

La Fundación es la gestora del proyecto “Desafío Levantemos Chile”.

De conformidad a sus estatutos, la Fundación tiene como objeto fomentar, apoyar, coordinar, organizar y fortalecer las iniciativas de desarrollo y emprendimiento económico y social de personas y familias en situación de pobreza, discapacidad o riesgo social, mediante el establecimiento de micro y pequeñas empresas y de otras acciones de igual naturaleza; involucrar y coordinar a Escuelas, Facultades, Departamentos, Unidades y otras entidades universitarias o de institutos profesionales en los diferentes proyectos de trabajo con emprendedores, personas y familias en situación de pobreza, discapacidad o riesgo social desde la perspectiva de la responsabilidad social empresarial y el voluntariado corporativo; canalizar, coordinar, dirigir, supervisar y apoyar a los estudiantes de educación media y superior que participen en las instancias y programas que la Fundación les proponga; prestar asesorías técnica y profesional a la micro y pequeña empresa en sus más diversas formas y realizar cursos y programas destinados a facilitar, promover y desarrollar las aptitudes y habilidades o grados de conocimiento de los emprendedores, a fin de permitirles mejores oportunidades, condiciones de vida y de trabajo y de incrementar su productividad, procurando su necesaria adaptación a los procesos tecnológicos y a las modificaciones estructurales de la economía; fomentar, coordinar y apoyar proyectos y nuevas iniciativas en la creación y expansión de emprendedores; el desarrollo, estudio, difusión, fomento y conservación de todas las manifestaciones del arte, la cultura, el deporte y la educación.

El domicilio social y las oficinas principales de la Fundación se encuentran en Camino El Alba 9231, Las Condes, Santiago.

2. PRESENTACIÓN DE LOS ESTADOS FINANCIEROS

a) Bases de presentación y preparación de los estados financieros

Los presentes estados financieros de la Fundación por los años terminados el 31 de diciembre de 2025 y 2024, han sido preparados de acuerdo a Normas Internacionales de Información Financiera para Pequeñas y Medianas Entidades (NIIF para PYME), emitidas por el International Accounting Standards Board (en adelante “IASB”).

Estos estados de situación financiera reflejan fielmente la situación financiera de la Fundación al 31 de diciembre de 2025 y 2024.

Los estados de situación financiera fueron aprobados por el Directorio en sesión celebrada con fecha 23 de junio de 2026.

b) Responsabilidad de la información

La información contenida en estos estados financieros es responsabilidad de la Administración de la Fundación, que manifiestan expresamente que ha aplicado en su totalidad los principios y criterios incluidos en las NIIF para Pymes, normas emitidas por la International Accounting Standards Boards (IASB).

3. POLÍTICAS CONTABLES SIGNIFICATIVAS

a) Bases de preparación

Los estados financieros han sido preparados sobre la base del costo histórico. Por lo general, el costo histórico está basado en el valor razonable de la contraprestación entregada a cambio de los activos.

b) Período Contable

Los presentes estados financieros cubren los siguientes ejercicios:

- Estados de Situación Financiera al 31 de diciembre de 2025 y 2024.
- Estados de resultados integrales por función por los años terminados al 31 de diciembre del 2025 y 2024.
- Estados de cambios en el patrimonio neto, por los años terminados al 31 de diciembre del 2025 y 2024.
- Estados de flujos de efectivo indirecto para los años terminados el 31 de diciembre de 2025 y 2024.

Estos estados financieros no incluyen el estado de otros resultados integrales, puesto que no existen partidas que originen este tipo de operaciones.

c) Moneda Funcional

La moneda funcional para la Fundación se ha determinado como la moneda del ambiente económico principal en que funciona. Las transacciones distintas a las que se realizan en la moneda funcional de la Fundación se convertirán a la tasa de cambio vigente a la fecha de la transacción. Los activos y pasivos monetarios expresados en monedas distintas a la funcional se volverán a convertir a las tasas de cambio de cierre. Las ganancias y pérdidas por la reconversión se incluirán en las utilidades o pérdidas netas del año dentro de otras partidas financieras.

Estos estados financieros son presentados en pesos chilenos, que es la moneda funcional de la Fundación. Toda la información es presentada en miles de pesos y ha sido redondeada a la unidad más cercana.

d) Bases de conversión

Los activos y pasivos en monedas extranjeras o expresadas en otras unidades de conversión se presentan ajustados según las siguientes equivalencias:

	31.12.2025	31.12.2024
Dólar estadounidense (USD\$)	907,13	996,46
Unidad de fomento (UF)	39.727,96	38.416,69

e) Estimaciones y juicios

La preparación de los estados financieros requiere que la Administración realice juicios, estimaciones y supuestos que afectan la aplicación de las políticas contables. Cambios en ellos podrían tener un impacto significativo en los primeros.

La información sobre las áreas más significativas de estimación de incertidumbres y juicios críticos en la aplicación de políticas contables que tienen el efecto más importante sobre el monto reconocido en los estados financieros se describe en cada nota que se aplica.

Estas estimaciones se refieren básicamente a:

- La vida útil de las propiedades, planta y equipo.
- La probabilidad de ocurrencia y el monto de los pasivos de monto incierto o contingentes.

A pesar de que estas estimaciones se han realizado en función de la mejor información disponible en la fecha de emisión de los presentes estados financieros, es posible que acontecimientos que puedan tener lugar en el futuro obliguen a modificarlas (al alza o a la baja) en próximos períodos, lo que se haría de forma prospectiva, reconociendo los efectos del cambio de estimación en los correspondientes estados financieros futuros.

Las estimaciones y supuestos relevantes son revisados regularmente. A pesar de que estas estimaciones se han realizado en función de la mejor información disponible en la fecha de revisión de los presentes estados financieros, es posible que acontecimientos que puedan tener lugar en el futuro obliguen a modificarlas (al alza o a la baja) en próximos ejercicios, lo que se haría de forma prospectiva, reconociendo los efectos del cambio de estimación en los correspondientes estados financieros futuros.

f) Moneda extranjera y unidades reajustables

Las transacciones en una moneda distinta a la moneda funcional se consideran en moneda extranjera y son convertidas a la moneda funcional y son inicialmente registradas al tipo de cambio de la moneda funcional a la fecha de la transacción. Los activos y pasivos monetarios denominados en moneda extranjera son traducidos al tipo de cambio de la moneda funcional a la fecha del estado de situación financiera. Todas las diferencias son registradas con cargo o abono a resultados integrales.

Los activos y pasivos presentados en dólares estadounidenses ("US\$") son valorizadas al valor de cierre de la moneda a la fecha del estado de situación financiera publicada por el Instituto Nacional de Estadísticas.

g) Estado de flujo de efectivo

El equivalente de efectivo corresponde a inversiones a corto plazo de gran liquidez, que son fácilmente convertible en montos conocidos de efectivo y sujeto a un riesgo poco significativo de cambio en su valor con vencimiento no superior a tres meses.

El estado de flujo de efectivo recoge los movimientos de caja realizados durante el ejercicio, determinados por el método indirecto.

En el estado de flujo de efectivo se utilizan las siguientes expresiones en el sentido que figura a continuación:

- **Flujos de efectivo:** entradas y salidas de dinero en efectivo y de activos financieros equivalentes, entendiéndose por éstos las inversiones a corto plazo de gran liquidez y bajo riesgo de alteraciones en su valor.
- **Actividades de operación:** actividades típicas de la operativa de los negocios de la Fundación, así como otras actividades que no pueden ser calificadas como de inversión o financiación.
- **Actividades de inversión:** las de adquisición, enajenación o disposición por otros medios de activos a largo plazo y otras inversiones no incluidas en el efectivo y sus equivalentes.
- **Actividades de financiación:** actividades que producen cambios en el tamaño y composición del patrimonio neto y de los pasivos que no forman parte de las actividades de explotación.

h) Instrumentos financieros

La Fundación clasifica sus activos financieros de acuerdo con lo definido en las secciones 11 y 12 de NIIF para las PYMES, en unas de las siguientes categorías:

- Activos y pasivos financieros a valor razonable con cambios en resultados.
- Activos y pasivos financieros a costo o costo amortizado (Préstamos y cuentas por cobrar y pagar)

La clasificación depende del propósito con el que se adquieren los activos y pasivos financieros. La administración determina la clasificación de sus activos y pasivos financieros en el momento de su reconocimiento inicial.

i) Propiedades, planta y equipo

Los elementos incluidos en propiedades, planta y equipo se reconocen por su costo histórico menos la depreciación cuando aplique, y pérdidas por deterioro acumuladas correspondientes.

El costo histórico incluye todos aquellos desembolsos que son directamente atribuibles a la adquisición de los bienes.

Las obras en curso incluyen los desembolsos para la construcción de activos, los intereses financieros y otros gastos atribuidos a dichas obras, devengados durante la etapa de construcción.

Los costos posteriores se incluyen en el valor del activo inicial o se reconocen como un activo separado, sólo cuando es probable que los beneficios económicos futuros asociados con los elementos del activo fijo vayan a fluir a la Fundación y el costo del elemento pueda determinarse de forma fiable. El valor del componente sustituido se da de baja contablemente. El resto de las reparaciones y mantenciones se cargan en el resultado del ejercicio en el que se incurre.

La depreciación en el resto de los activos fijos se calcula usando el método lineal para distribuir su costo a sus valores residuales sobre sus vidas útiles estimadas. A continuación, se detallan las vidas útiles estimadas de los ítems de propiedades, planta y equipo en cada ítem:

Grupo de activos	Años de vida útil
Equipos y útiles	6
Vehículos	7

Las pérdidas y ganancias por la venta de propiedades, planta y equipo se calculan comparando los ingresos obtenidos con el valor en libros, incluyéndose en el estado de resultados.

j) Deterioro de los activos

i. Activos no financieros

Los valores libros de las propiedades, planta y equipo son revisados para determinar si existe un deterioro cuando ocurren acontecimientos o cambios económicos que indiquen que dicho valor pueda no ser recuperable. Cuando el valor libro del activo excede su valor recuperable, se reconoce una pérdida por desvalorización en el estado de ganancias y pérdidas.

El valor recuperable de un activo se define como el mayor importe entre el precio de venta neto y su valor en uso. El precio de venta neto es el monto que se puede obtener en la venta de un activo en un mercado libre. El valor en uso es el valor presente de los flujos futuros estimados a ser generados del uso continuo de un activo y de su disposición al final de su vida útil. El valor presente se determina utilizando una tasa de descuento que refleja el valor actual de dichos flujos y los riesgos específicos del activo. Los importes recuperables se estiman para cada activo o, si no es posible, para la unidad generadora de efectivo.

ii. Activos Financieros

Un activo financiero es evaluado en cada fecha del estado de situación financiera para determinar si existe evidencia objetiva de deterioro. Un activo financiero está deteriorado si existe evidencia objetiva que uno o más eventos han tenido un efecto negativo en los flujos de efectivo futuros del activo.

Una pérdida por deterioro en relación con activos financieros valorizados al costo amortizado se calcula como la diferencia entre el valor en libros del activo y el valor presente de los flujos de efectivo futuros estimados, descontados al tipo de interés efectivo.

Los activos financieros individualmente significativos están sujetos a pruebas individuales de deterioro. Los activos financieros restantes son evaluados colectivamente en grupos que comparten características de riesgo crediticio similares. Todas las pérdidas por deterioro son reconocidas en resultados.

La reversión de una pérdida por deterioro ocurre solo si esta puede ser relacionada objetivamente con un evento ocurrido después de que fuere reconocida. En el caso de los activos financieros valorizados al costo amortizado la reversión es reconocida en resultados.

k) Impuesto a la renta

La Fundación se encuentra exenta de Impuesto a la Renta por sus actividades propias, y se rige por las normas del Libro I, Título XXXIII del Código Civil, por el reglamento de Personalidad Jurídica del Ministerio de Justicia y por los Estatutos de la Corporación.

l) Provisiones

Las provisiones se reconocen cuando la Fundación tiene una obligación presente como resultado de un suceso pasado o servicio percibido, es probable que la Fundación tenga que cancelar la obligación, y puede hacerse una estimación confiable del importe de la obligación. El importe reconocido como provisión debe ser la mejor estimación del desembolso necesario para cancelar la obligación presente al final del período sobre el que se informa, teniendo en cuenta los riesgos y las incertidumbres que conllevan la obligación.

m) Acreedores comerciales

Los proveedores se reconocen inicialmente a su valor justo y posteriormente se valoran por su costo amortizado utilizando el método de tasa de interés efectivo.

Cuando el valor nominal de las cuentas por pagar no difiere significativamente de su valor justo, éstas son reconocidas a su valor nominal.

n) Reconocimiento de ingresos

Se consideran como ingresos de explotación los aportes de personas naturales y jurídicas por concepto de donaciones, que son recibidas por la Fundación durante el año.

o) Subvenciones del Gobierno

Las subvenciones del gobierno se miden al valor razonable del activo recibido o por recibir. Una subvención sin condiciones de rendimiento futuras específicas se reconoce en ingresos cuando se reciban los importes obtenidos por la subvención. Una subvención que impone condiciones de rendimiento futuras específicas se reconoce en ingresos cuando se cumplen tales condiciones.

p) Clasificación de saldos en corriente y no corriente

En el estado de situación financiera adjunto, los saldos se clasifican en función de sus vencimientos, es decir, como corrientes aquellos con vencimiento igual o inferior a doce meses y como no corrientes, los de vencimiento superior a dicho período. En el caso que existiese obligaciones cuyo vencimiento es inferior a doce meses, pero cuyo refinanciamiento a largo plazo esté asegurado a discreción de la Fundación, mediante contratos de crédito disponibles de forma incondicional con vencimiento a largo plazo, podrían clasificarse como pasivos a largo plazo.

4. NUEVAS NIIF E INTERPRETACIONES DEL COMITE DE INTERPRETACIONES NIIF (CINIIF)

Durante el primer semestre del año 2015, el International Accounting Standards Board ("IASB") publicó modificaciones a sus Normas Internacionales de Información Financiera para Pequeñas y Medianas Empresas (NIIF para PYMEs). Las enmiendas son el resultado de la primera revisión exhaustiva de esa norma, que se publicó originalmente en 2009 y afectan a 21 de las 35 secciones de la norma (sin contar las enmiendas consiguientes) y el glosario. Estas modificaciones son efectivas para períodos anuales que comiencen en o después del 1 de enero 2017 con aplicación anticipada permitida.

Con el objetivo de mantener un equilibrio entre los requerimientos de las NIIF con las NIIF para PYMEs el IASB decidió que las NIIF para PYMEs deberían ser sujetas de revisión aproximadamente una vez cada tres años.

5. ESTIMACIONES Y JUICIOS CONTABLES

La Fundación hace estimaciones y juicios en relación con el futuro. Las estimaciones contables resultantes, por definición, no necesariamente igualarán a los correspondientes resultados reales. A continuación, se explican las estimaciones que tienen un riesgo significativo de dar lugar a un ajuste material en los importes en libros de los activos y pasivos dentro del ejercicio o período financiero siguiente, según corresponda:

a) Propiedades, planta y equipo

Los importes de las propiedades, planta y equipo se revisan cuando los acontecimientos o cambios en las circunstancias indican que el importe en libros de un activo puede verse afectada. El importe recuperable de un activo se estima como el mayor entre el valor razonable menos los costos de venta y el valor de uso, con un cargo por deterioro a ser reconocido siempre que el importe supere el valor recuperable. El valor de uso se calcula utilizando un modelo de flujo de caja descontado que es más sensible a la tasa de descuento, así como los flujos de efectivo futuros esperados.

b) Juicios y contingencias

La Fundación aplica juicio al interpretar los informes de sus asesores legales, quienes realizan esta estimación en cada cierre contable y/o ante cada modificación sustancial de las causas o de los orígenes de las mismas.

6. ADMINISTRACIÓN DE RIESGO

a) Factores de riesgo financiero:

Los riesgos de la Fundación se asocian fundamentalmente a sus colocaciones financieras que están expuestas a variaciones de tasa de interés. La Administración proporciona políticas escritas para el manejo de las inversiones que establecen los objetivos de obtener la máxima rentabilidad para niveles de riesgo tolerables, mantener la liquidez adecuada y acotar los niveles de los distintos tipos de riesgos. En estas políticas se identifican los instrumentos permitidos, se establecen límites por tipo de instrumento, emisor y clasificación de riesgo de “rating”. Además, se establecen mecanismos de control y de operación de las actividades de inversión.

La gestión del riesgo está administrada por el área de Administración y Finanzas, que da cumplimiento a las políticas aprobadas por el Directorio.

7. EFECTIVO Y EQUIVALENTES DE EFECTIVO

El efectivo y equivalentes al efectivo corresponde a los saldos en cuentas bancarias y fondos mutuos, de acuerdo con el siguiente detalle:

	31.12.2025	31.12.2024
	M\$	M\$
Efectivo en bancos	505.479	1.238.392
Fondos mutuos	-	4.915.455
	<u>505.479</u>	<u>6.153.847</u>
Totales	<u>505.479</u>	<u>6.153.847</u>

El detalle de la composición de acuerdo con la moneda es el siguiente:

	Moneda	31.12.2025	31.12.2024
		M\$	M\$
Banco	CLP	505.479	1.238.392
Fondos mutuos (1)	CLP	-	4.915.455
		<u>505.479</u>	<u>6.153.847</u>
Totales		<u>505.479</u>	<u>6.153.847</u>

(1) Al 31 de diciembre de 2025 no hay Fondos Mutuos. El detalle al 31 de diciembre de 2024, es el siguiente:

Al 31 de diciembre de 2024

Institución financiera	Tipo de fondo	Moneda	Cantidad de cuotas N°	Valor cuota cierre original \$	31.12.2024 M\$
Banchile	Capital Financiero Serie A	\$	1.217.021,145	1.332,992	1.622.279
Credicorp	Deuda 360 Serie I	\$	2.063.490,14	1.595,925	3.293.175
Totales					<u>4.915.455</u>

El efectivo y equivalentes de efectivo no tienen restricciones de disponibilidad.

Los fondos mutuos corresponden a fondos de renta fija en pesos, los cuales se encuentran registrados al valor de la cuota respectiva a la fecha de cierre de los presentes estados financieros. El valor razonable de estas inversiones corresponde al producto entre el número de cuotas invertidas y el último valor cuota informado públicamente al mercado, para cada uno de los fondos mutuos invertidos, el que a su vez corresponde también al valor de liquidación (rescate) de esta inversión. Los cambios en el valor razonable de otros activos financieros a valor razonable con cambios en resultados se contabilizan en “Ingresos financieros” en el estado de resultados integrales.

No existen diferencias entre el efectivo y equivalentes al efectivo del estado de situación financiera y el efectivo y equivalentes al efectivo del estado de flujos de efectivo.

Fondos comprometidos en proyectos por ejecutar: La Fundación mantiene fondos comprometidos en proyectos en curso, de los cuales se estima un desembolso total de M\$3.049.651.- a ejecutarse en el año 2026. El detalle de estos proyectos es el siguiente:

Dirección	Centro De Costos	Saldo Por Ejecutar
EDUCACIÓN	EDU - INC V24 VILLA INDEPENDENCIA DEFINITIVA	842.763
EDUCACIÓN	EDU - CON LICEO LOS LOROS	206.813
EMPRENDIMIENTO	EMP - METLIFE 2.0	199.585
EMERGENCIA Y MEDIO AMBIENTE	EME - PROYECTO ENTEL	126.900
DESARROLLO SOCIAL	DSS - HI SAP MANZANAR LUMACO	100.557
DESARROLLO SOCIAL	DS - CONSM SSR SANTA EMILIA	99.310
DESARROLLO SOCIAL	DSS - HI SAP CALCOY SUR LUMACO	97.877
EMERGENCIA Y MEDIO AMBIENTE	EME - INC V24 JARDIN BOTANICO	85.240
DESARROLLO SOCIAL	DS - CON SEDE LLEU LLEU 03 2025	81.497
SALUD	SAL - SIERRA GORDA 2	76.921
EMPRENDIMIENTO	EMP - EDUCACIÓN FINANCIERA METLIFE	65.697
DESARROLLO SOCIAL	DSS - SALDO PROYECTOS CMPC	64.764
DESARROLLO SOCIAL	DSN - EMR QUELÉN ALTO	64.401
DESARROLLO SOCIAL	DSN - EMR COIRON	60.544
DESARROLLO SOCIAL	DS - CON ESCUELA ERCILLA	58.947

Dirección	Centro De Costos	Saldo Por Ejecutar
DESARROLLO SOCIAL	DS - CONSM SAP AGUA SANTA	49.397
DESARROLLO SOCIAL	DS - CON PARADEROS R-22 ETAPA 2	38.154
DESARROLLO SOCIAL	DSS - RIE MSR OSVALDO MULATO	37.427
DESARROLLO SOCIAL	DS - CON PLAZA ESTACION NACIMIENTO	37.201
EMPRENDIMIENTO	EMP - CMPC FORTALECIMIENTO	35.588
SALUD	SAL - TELEOFTALMOLOGIA MEJILLONES	34.420
DESARROLLO SOCIAL	DSS - CSM 6 POZOS JUAN HUILCAPAN	34.314
DESARROLLO SOCIAL	DSS - CSM 4 POZOS JUAN HUILCAPAN	34.054
SALUD	SAL - SIERRA GORDA	33.973
EMERGENCIA Y MEDIO AMBIENTE	EME - CISCO 2 COLTAUCO	33.894
EMERGENCIA Y MEDIO AMBIENTE	EME - PLAZA VILLA CACHANTUN	27.112
EMPRENDIMIENTO	EMP - DESAFIO CIRCCULAR	26.717
EDUCACIÓN	EDU - ULTRAMAR 2025	26.717
EMERGENCIA Y MEDIO AMBIENTE	EME - CISCO 2 VIÑA	24.543
DESARROLLO SOCIAL	DSS - SSR CHILLANCITO PLANTA LOS AROMOS	20.672
DESARROLLO SOCIAL	DSS - CON INS ESCUELA MANZANAR LUMACO	19.276
EMPRENDIMIENTO	EMP - EMPRENDEDORES PUERTO VARAS	18.884
EDUCACIÓN	EDU - INC V24 VILLA INDEPENDENCIA REACTIVACION	18.795
DESARROLLO SOCIAL	DSS - HABITABILIDAD MUNICIPALIDAD NEGRETE	18.654
DESARROLLO SOCIAL	DSS - INS CONTAINER SALUD NEGRETE	17.996
SALUD	SAL - EPILEPSIA REFRACTARIA	16.979
EMPRENDIMIENTO	EMP - ACELERA CAPITAL EMPRENDEDOR	16.627
DESARROLLO SOCIAL	DSS - CON CORPORACION AHORA MAFIL	13.574
EMPRENDIMIENTO	EMP - RED MADERA VIVA	13.198
DESARROLLO SOCIAL	DSN - EMR JORQUERA	13.150
EDUCACIÓN	EDU - DESAFIO CURIOSITY B	12.301
EMERGENCIA Y MEDIO AMBIENTE	EME - PREVENCIÓN COLTAUCO	12.250
DESARROLLO SOCIAL	DS - CON BAÑOS CEMENTERIO MININCO	11.766
EMPRENDIMIENTO	EMP - CMPC AGRO FAMILIAS	9.036
DESARROLLO SOCIAL	DSS - HI SSR SAN GABRIEL RENAICO	7.409
SALUD	SAL - EMPRESAS X CHILE	7.238
SALUD	SAL - TERAPIAS COMPLEMENTARIAS HPH	6.563
VOLUNTARIADO	VOL - VC SAMSUNG	6.144
DESARROLLO SOCIAL	DSS - SAP RUPERTO HUENUPI	6.115
EDUCACIÓN	EDU - INC V24 VILLA INDEPENDENCIA KINDER POWER	6.038
SALUD	SAL - OPER OFTALMOLOGICO COLBUN	5.925

Dirección	Centro De Costos	Saldo Por Ejecutar
EMPRENDIMIENTO	EMP - CMPC NACIMIENTO	5.177
DESARROLLO SOCIAL	DS - INC V24 IMPLEMENTACION LA GRANJA	4.939
EMPRENDIMIENTO	EMP - CMPC AGRO COMUNIDADES	4.602
DESARROLLO SOCIAL	DSN - EMR EL QUEÑE	4.526
EDUCACIÓN	EDU - DESAFIO CURIOSITY M	4.452
EDUCACIÓN	EDU - PROGRAMA CLOROX	4.276
DESARROLLO SOCIAL	DS - INC V24 SEDE LOS ALMENDRO	4.132
EMPRENDIMIENTO	EMP - CMPC NEGRETE	4.067
VOLUNTARIADO	VOL - VC TRANSBANK	3.994
DESARROLLO SOCIAL	DSS - CON JARDIN SEMILLITAS MININCO	3.862
DESARROLLO SOCIAL	DS - EMP GOBERNANZA ALHUELEMU	3.845
DESARROLLO SOCIAL	DS - LOCAL COMERCIAL CONCEPCION	3.231
DESARROLLO SOCIAL	DSS - INS COOPERATIVA AGRICOLA QUETRAHUE	2.912
DESARROLLO SOCIAL	DS - CON MEJORAMIENTO 6 VIVIENDAS COLLIPULLI	2.901
DESARROLLO SOCIAL	DSN - AMSA GASTOS OPERATIVOS	1.897
DESARROLLO SOCIAL	DS - CON PLAZOLETA LAS VERTIENTES	1.807
SALUD	SAL - REALE SALAS COSAM	1.621
DESARROLLO SOCIAL	DS - APR CORTE LIMA	1.360
DESARROLLO SOCIAL	DS - FDS COLBUN CORDILLERA 2025	931
DESARROLLO SOCIAL	DSS - CSM POZO HUERTA MAULE	684
DESARROLLO SOCIAL	DS - CONSM CONSTRUCCION POZO PROFUNDO LLEULLEU	368
DESARROLLO SOCIAL	DS - CON LUMINARIAS R-22 MININCO	150
TOTAL GASTOS COMPROMETIDOS		3.049.651

Fondos comprometidos en proyectos por ejecutar: La Fundación mantiene fondos comprometidos en proyectos en curso, de los cuales se estima un desembolso total de M\$5.621.163.- a ejecutarse en el año 2025. El detalle de estos proyectos es el siguiente:

Dirección	Centro De Costos	Saldo Por Ejecutar
EDUCACIÓN Y CULTURA	EDU - Villa Independencia Definitiva	1.471.334
EMERGENCIA Y MEDIOAMBIENTE	EME - Canal Beagle	386.994
DIRECCIÓN DE EMPRENDIMIENTO	EMP - Incendios V	260.051
SALUD	SAL - Rodillas RM	219.363
DESARROLLO SOCIAL	CON - VIVIENDAS PUREN CM	178.645
DESARROLLO SOCIAL	DS - Pozos Nueva Imperial y Cholchol	167.862
DESARROLLO SOCIAL	DS - Eme. V CORP Granja - Cancha	154.000
DESARROLLO SOCIAL	DS - CONSM Bajo Relun	147.247
DESARROLLO SOCIAL	DS - SSR Casas Blancas	137.149
DIRECCIÓN DE EMPRENDIMIENTO	EMP - LEVANTEMOS EL SUR	127.598
DESARROLLO SOCIAL	DS - Conectividad Digital	121.962
DESARROLLO SOCIAL	DS - con Paraderos R-22 Etapa 2	120.220
DESARROLLO SOCIAL	DS - PSR Cuncumen	111.132
DIRECCIÓN DE EMPRENDIMIENTO	EMP - Educación Financiera	98.661
DESARROLLO SOCIAL	DS - SISTEMA DE AGUA POTABLE V.MILLAN	96.033
DIRECCIÓN DE EMPRENDIMIENTO	EMP - Desafío CirCCUlar	93.253
DESARROLLO SOCIAL	DS - Riego y Vivero Jardín Botánico	92.795
DESARROLLO SOCIAL	DS - CON Sedes Lleu-Lleu 2	87.283
DESARROLLO SOCIAL	DS - CON SEDE JVV LIBERTAD	84.094
DESARROLLO SOCIAL	DS - CONSM SC La Antena San Rosendo	78.728
DESARROLLO SOCIAL	DS - CON Paraderos R-22 Etapa 1	70.833
DESARROLLO SOCIAL	DS - CON PLAZOLETA LAS VERTIENTES	69.826
EDUCACIÓN Y CULTURA	EDU - DESAFIO CURIOSITY M	62.105
DIRECCIÓN DE EMPRENDIMIENTO	EMP - Emprendedores Invierno SOS	61.788
EDUCACIÓN Y CULTURA	EDU - VILLA INDEPENDENCIA REACTIVACION	60.000
EMERGENCIA Y MEDIOAMBIENTE	EME - JARDIN BOTANICO	58.688
DESARROLLO SOCIAL	DS - Margarita Huenuchuman II	53.600
DESARROLLO SOCIAL	DS - APR - CORTE LIMA	52.337
DESARROLLO SOCIAL	DS - EMERGENCIA SUR	47.164
DESARROLLO SOCIAL	DS - IS Residencias de PM en Copiapo	41.124
SALUD	SAL - Sierra Gorda	40.143
EMERGENCIA Y MEDIOAMBIENTE	EME - Prevención Coltauco	38.745
DESARROLLO SOCIAL	DS - LOCAL COMERCIAL CONCEPCION	36.315
DESARROLLO SOCIAL	DS - EMR JORQUERA	34.629
DESARROLLO SOCIAL	DS - EMR COIRON	33.720
DESARROLLO SOCIAL	DS - Sistema de agua potable Copequén	32.892
DESARROLLO SOCIAL	DS - Club deportivo cosmos	31.606
EDUCACIÓN Y CULTURA	EDU - PROGRAMA CX	25.077
DESARROLLO SOCIAL	DS - CON MODULO ESCUELA MININCO	24.379
DIRECCIÓN DE EMPRENDIMIENTO	EMP - Acelera Capital Emprendedor	23.694

Dirección	Centro De Costos	Saldo Por Ejecutar
DESARROLLO SOCIAL	DS - INS - Entrega de Insumos Santa Julia	23.599
DESARROLLO SOCIAL	DS - CON Mejoramiento 6 viviendas Collipulli	23.226
EDUCACIÓN Y CULTURA	EDU - ESCUELA PANGUECO	23.077
SALUD	SAL - CA V	23.009
EDUCACIÓN Y CULTURA	EDU - VILLA INDEPENDENCIA KINDER POWER	21.987
DESARROLLO SOCIAL	DS - IMPLEMENTACION LA GRANJA	20.206
DESARROLLO SOCIAL	DS - Sede Lomas la Torre	19.731
DESARROLLO SOCIAL	DS - INV-Invernadero con hidroponía Alhuelemu	19.700
DIRECCIÓN DE EMPRENDIMIENTO	EMP - FNDR Ñuble Feriantes	19.067
DESARROLLO SOCIAL	DS – Emergencia 100	18.116
SALUD	SAL - COSAM Quilpue	16.552
EDUCACIÓN Y CULTURA	EDU - DESAFIO UM 2024	15.567
EDUCACIÓN Y CULTURA	EDU - BIBLIOTECAS MAGICAS MC	14.743
DESARROLLO SOCIAL	DS - COMUNIDAD FELIPE CA- NIUQUEO	14.274
DESARROLLO SOCIAL	DS - Pozo Didaico	14.108
DESARROLLO SOCIAL	DS - Sede Villa Independencia	13.904
DESARROLLO SOCIAL	DS - CON Mejoramiento Acceso Escuela Mininco	13.831
DESARROLLO SOCIAL	DS - EMA Mano Verde 2024	11.997
DESARROLLO SOCIAL	DS - COIHUE	11.415
EDUCACIÓN Y CULTURA	CYD - DESAFIO BLK	11.095
DESARROLLO SOCIAL	DS-RI- SIST.IMPULSION RIEGO CHANCAGUA	10.567
DESARROLLO SOCIAL	DS - Modulo Habitabilidad Tranquilla	9.212
SALUD	SAL - Diplomado Cuidados Paliativos	8.036
DESARROLLO SOCIAL	DS - Sede Los Almendro	7.849
DESARROLLO SOCIAL	DS - Lonco Aniceto Norin	6.592
EDUCACIÓN Y CULTURA	EDU - IMPLEMENTACIÓN MUSICAL VIÑA	5.791
DIRECCIÓN DE EMPRENDIMIENTO	EMP - Comunidad Escuela V	5.561
DESARROLLO SOCIAL	DS - EMP Gobernanza Alhuelemu	5.400
EDUCACIÓN Y CULTURA	EDU - A LEER JUGANDO	5.303
DESARROLLO SOCIAL	DS - Sistema de Agua La Esperanza Nacimiento	5.175
DESARROLLO SOCIAL	DS - Becas de Transporte Villa Mininco 2024	4.849
SALUD	SAL - EPILEPSIA REFRACTARIA	4.398
DESARROLLO SOCIAL	DS - FDS Biobio Cordillera 2024	4.110
DESARROLLO SOCIAL	DS - CON Escuela Chacay Etapa 1	4.032
DESARROLLO SOCIAL	DS - Alhuelemu Mulchen Etapa 2	3.781
DESARROLLO SOCIAL	DS - CON Ruca Contulmo	3.718
SALUD	SAL - Venta salas COSAM	3.681
EDUCACIÓN Y CULTURA	EDU - Villa Independencia	3.509
DESARROLLO SOCIAL	DS - INS Electrobomba Chancagua	3.043
DESARROLLO SOCIAL	DS - CON Sede Amanecer	3.001
DESARROLLO SOCIAL	DS - Gimnasio Municipal de Quilaco	2.955

Dirección	Centro De Costos	Saldo Por Ejecutar
EMERGENCIA Y MEDIOAMBIENTE	EME - Reforestación Jardín Botánico 2024	2.913
DESARROLLO SOCIAL	DS - Las Totoras Angol	2.903
DESARROLLO SOCIAL	DS - INS - Materiales Jorge Lincopan	2.582
DESARROLLO SOCIAL	DS - RI Proyecto Los Alamos Laja	2.557
DESARROLLO SOCIAL	DS - APR Pocoyan Tolten	2.510
DESARROLLO SOCIAL	DS - CON ESCUELA SAN RAMON	2.258
DESARROLLO SOCIAL	DS - Actualización APR Linco	2.215
DESARROLLO SOCIAL	DS - Prospeccion Rere	1.990
DESARROLLO SOCIAL	DS - CONS Punteras Lleulleu	1.930
EDUCACIÓN Y CULTURA	EDU- IMP DEPORTIVA VILLA INDEPENDENCIA	1.284
DESARROLLO SOCIAL	DS - CON Mantención Multiferia Lumaco	1.105
DESARROLLO SOCIAL	DS- Propuesta útiles escolares 2024	939
DESARROLLO SOCIAL	DS - INS Materiales Adulto Mayor Negrete	866
DESARROLLO SOCIAL	DS - CON Conexiones Sede Micaela Leviluan	741
DIRECCIÓN DE EMPRENDIMIENTO	EMP - Fondo DCBM	405
DESARROLLO SOCIAL	DS - INS Silla de Ruedas Colbún Sta Bárbara	344
DESARROLLO SOCIAL	DS - Propuestas INS -Materiales AAVC Parcela 42 Las Lilas	309
DESARROLLO SOCIAL	DS - INS - Mat. de Construcción Asoc Muntutuiñ Mapu	268
DESARROLLO SOCIAL	DS - PR Prospeccion Hidrogeologica	205
TOTAL		5.621.163

La Fundación trabaja desarrollando proyectos asociados a emprendimiento, educación, salud y cultura y deporte, mediante la construcción y mejoras de establecimientos, los cuales posteriormente son traspasados a la comunidad quienes son los beneficiarios de la Fundación.

Durante los períodos 2025 y 2024, la Fundación ha desarrollado proyectos asociados a la construcción de jardines infantiles, casas, escuelas y mejoras en Centros Educativos, entre otros.

8. OTROS ACTIVOS NO FINANCIEROS CORRIENTES

Los saldos en los otros activos no financieros presentan el siguiente detalle:

	31.12.2025	31.12.2024
	M\$	M\$
Anticipos pagados (**)	126.864	9.730
Otros deudores (*)	-	660.045
Sence	<u>7.579</u>	<u>19.334</u>
Totales	<u><u>134.443</u></u>	<u><u>689.109</u></u>

(*) Saldo corresponde a las cuotas que se encuentran pendientes de pago al 31 de diciembre de 2024 por la venta del inmueble efectuada el 3 de octubre de 2024.

(**) Al 31 de diciembre de 2025, el ítem “Anticipos pagados” presenta un incremento respecto del periodo anterior, explicado principalmente por pagos anticipados asociados a la construcción y ejecución de proyectos que, a dicha fecha, se encuentran en desarrollo, reflejando la dinámica operativa normal de la entidad.

9. OTROS ACTIVOS FINANCIEROS CORRIENTES

Los otros activos financieros corrientes al 31 de diciembre de 2025 y 2024, presentan el siguiente detalle:

	31.12.2025	31.12.2024
	M\$	M\$
Boletas de garantía (*)	<u>1.320.068</u>	<u>1.231.329</u>
Totales	<u><u>1.320.068</u></u>	<u><u>1.231.329</u></u>

(*) Corresponde a 3 Boletas en garantía confirmadas por el banco de Chile al 31 de diciembre de 2024 relacionadas a proyectos en las siguientes regiones: Biobío – Ñuble – Araucanía. 3 boletas adicionales para proyectos menores.

10. APORTES POR COBRAR Y OTRAS CUENTAS POR COBRAR

- a) Los aportes por cobrar y otras cuentas por cobrar corrientes al 31 de diciembre de 2025 y 2024, presentan el siguiente detalle:

	31.12.2025	31.12.2024
	M\$	M\$
Aportes por cobrar (*)	211.063	7.487
Otros	<u>8.957</u>	<u>9.877</u>
Totales	<u><u>220.020</u></u>	<u><u>17.364</u></u>

(*) Al 31 de diciembre de 2025, el ítem “Aportes por cobrar” presenta un aumento respecto del periodo anterior, explicado principalmente por el reconocimiento de derechos de cobro derivados de convenios suscritos durante el ejercicio con terceros. Entre ellos, se incluye un contrato de prestación de servicios celebrado en septiembre de 2025, que establece pagos contra facturación por servicios de ejecución de conectividad y articulación social y territorial ante situaciones de emergencia, así como un convenio de auspicio suscrito en octubre de 2025 para financiar la ejecución de un programa de restauración y mejoramiento de espacios y actividades asociadas. Estos acuerdos generaron cuentas por cobrar que no existían en el periodo anterior, explicando la variación del rubro.

- b) Los plazos de vencimiento de los deudores comerciales y otras cuentas por cobrar al 31 de diciembre de 2025 y 2024, son los siguientes:

	31.12.2025	31.12.2024
	M\$	M\$
Vigente		
Con vencimiento menor a 90 días	<u>1.540.088</u>	<u>1.248.693</u>
Totales	<u><u>1.540.088</u></u>	<u><u>1.248.693</u></u>

La Fundación no ha registrado una provisión por los aportes por cobrar y otras cuentas por cobrar, considerando que de acuerdo con el análisis de la Administración no hay indicios de que los aportantes no cumplirán con sus obligaciones de pago.

11. ACTIVOS MANTENIDOS PARA LA VENTA

La composición del rubro al 31 de diciembre de 2025 y 2024 es la siguiente:

	31.12.2025	31.12.2024
Activos mantenidos para la venta	M\$	M\$
Activos mantenidos para la venta (*)	<u>379.675</u>	<u>379.675</u>
Total, activos para la venta	<u><u>379.675</u></u>	<u><u>379.675</u></u>

(*) Durante el ejercicio 2024 la fundación recibió bienes inmuebles como donación, realizó la inscripción de dominio con fecha 23 de enero y 5 de marzo del 2024, la valorización de acuerdo con el avalúo fiscal SII a esa fecha asciende a M\$ 379.675. La Corporación tiene los derechos de nula propiedad ya que el usufructo de estos Inmuebles es de un tercero de forma vitalicia. Estos bienes se encuentran valorizados bajo el modelo del costo conforme a la sección 16 de la NIIF para las PYMES. Adicionalmente indicamos que la Fundación ha adoptado lo indicado en NIIF para PYME párrafo 17.13 que indica que, si un elemento de activo se adquiere sin costo alguno, su costo será su valor razonable en la fecha de adquisición.

12. PROPIEDADES, PLANTA Y EQUIPO

Los saldos de propiedades, planta y equipo al 31 de diciembre de 2025 y 2024, son los siguientes:

	31.12.2025	31.12.2024
Clases de propiedades, planta y equipo, neto	M\$	M\$
Vehículos	<u>-</u>	<u>226</u>
Totales Propiedades, planta y equipo, neto	<u><u>-</u></u>	<u><u>226</u></u>
	31.12.2025	31.12.2024
Clases de propiedades, planta y equipo, bruto	M\$	M\$
Vehículos	39.449	39.449
Equipos y útiles	<u>23.244</u>	<u>23.244</u>
Totales Propiedades, planta y equipo, bruto	<u><u>62.693</u></u>	<u><u>62.693</u></u>

Depreciación acumulada y deterioro de valor propiedades, planta y equipo	31.12.2025	31.12.2024
	M\$	M\$
Vehículos	(39.449)	(39.223)
Equipos y útiles	<u>(23.244)</u>	<u>(23.244)</u>
Total depreciación acumulada	<u><u>(62.693)</u></u>	<u><u>(62.467)</u></u>

El movimiento de propiedad, planta y equipo al 31 de diciembre de 2025 y 2024, es el siguiente:

Al 31 de diciembre de 2025	Vehículos de motor	Propiedades, planta y equipo, neto
	M\$	M\$
Saldo inicial al 01 de enero de 2025	226	226
Gasto por depreciación	<u>(226)</u>	<u>(226)</u>
Saldo final al 31 de diciembre de 2025	<u><u>-</u></u>	<u><u>-</u></u>
Al 31 de diciembre de 2024	Vehículos de motor	Propiedades, planta y equipo, neto
	M\$	M\$
Saldo inicial al 01 de enero de 2024	39.449	39.449
Gasto por depreciación	<u>(39.223)</u>	<u>(39.223)</u>
Saldo final al 31 de diciembre de 2024	<u><u>226</u></u>	<u><u>226</u></u>

13. CUENTAS POR PAGAR COMERCIALES Y OTRAS CUENTAS POR PAGAR

Detalle de las cuentas por pagar comerciales y otras cuentas por pagar al 31 de diciembre de 2025 y 2024, es el siguiente:

	31.12.2025	31.12.2024
	M\$	M\$
Acreeedores comerciales	361.938	134.044
Retenciones	<u>134.094</u>	<u>78.872</u>
Totales	<u><u>496.032</u></u>	<u><u>212.916</u></u>

14. PROVISIÓN POR BENEFICIO A LOS EMPLEADOS

El detalle de las provisiones por beneficio a los empleados al 31 de diciembre de 2025 y 2024, es el siguiente:

	31.12.2025	31.12.2024
	M\$	M\$
Provisión bono desempeño	-	159.185
Provisión de vacaciones y otros	129.001	119.693
Otras provisiones	-	9.035
	<u> </u>	<u> </u>
Totales	<u>129.001</u>	<u>287.913</u>

El movimiento reportado de las provisiones por beneficio a los empleados se muestra a continuación:

	Provisión bono desempeño	Provisión vacaciones	Otras provisiones	Total provisiones
	M\$	M\$		M\$
Saldos al 1 de enero 2025	159.185	119.693	9.035	287.913
Consumos	(159.185)	(49.245)	(3.913)	(212.343)
Aumentos de provisión	<u> </u>	<u>51.909</u>	<u>1.522</u>	<u>53.431</u>
Saldo final al 31 de diciembre de 2025	<u> </u>	<u>122.357</u>	<u>6.644</u>	<u>129.001</u>
	Provisión bono desempeño	Provisión vacaciones	Otras provisiones	Total provisiones
	M\$	M\$		M\$
Saldos al 1 de enero 2024	140.950	88.338	-	229.288
Consumos	(140.950)	(41.747)	-	(182.697)
Aumentos de provisión	<u>159.185</u>	<u>73.102</u>	<u>9.035</u>	<u>241.322</u>
Saldo final al 31 de diciembre de 2024	<u>159.185</u>	<u>119.693</u>	<u>9.035</u>	<u>287.913</u>

15. INFORMACIÓN A REVELAR SOBRE EL PATRIMONIO

a. Capital pagado

Al 31 de diciembre de 2025 y 2024, el capital emitido de la Fundación es el siguiente:

	31.12.2025 M\$	31.12.2024 M\$
Capital pagado	<u>3.000</u>	<u>3.000</u>

b. Excedentes acumulados

El movimiento de la reserva por resultados retenidos (excedentes acumulados) ha sido el siguiente en cada año:

	31.12.2025 M\$	31.12.2024 M\$
Saldo inicial	7.967.721	9.196.945
Superávit (Déficit) del año	<u>(6.036.069)</u>	<u>(1.229.224)</u>
Excedentes acumulados	<u>1.931.652</u>	<u>7.967.721</u>

16. INGRESOS DE ACTIVIDADES ORDINARIAS Y COSTOS DE OPERACION

Los rubros de ingresos de actividades ordinarios y costos de operación se encuentran compuesto por los siguientes conceptos al 31 de diciembre de 2025 y 2024:

a) Ingresos de actividades ordinarias	01.01.2025	01.01.2024
	31.12.2025 M\$	31.12.2024 M\$
Donaciones recibidas	8.299.938	18.559.046
Ingresos por ventas, convenios y aportes estatales	<u>1.698.282</u>	<u>867.755</u>
Totales	<u>9.998.220</u>	<u>19.426.801</u>
b) Costos de operación	01.01.2025	01.01.2024
	31.12.2025 M\$	31.12.2024 M\$
Remuneraciones y gastos del personal	(1.937.348)	(624.393)
Gastos operacionales	<u>(12.587.567)</u>	<u>(18.006.015)</u>
Totales	<u>(14.524.915)</u>	<u>(18.630.408)</u>

Durante el ejercicio 2025, la Fundación experimentó una disminución significativa en el volumen de donaciones recibidas. Este descenso se atribuye principalmente a la ausencia de catástrofes naturales de gran magnitud, eventos que habitualmente actúan como catalizadores para la movilización de fondos de emergencia.

17. GASTOS DE ADMINISTRACION

El rubro de gastos de administración se encuentra compuesto por los siguientes conceptos:

	01.01.2025	01.01.2024
	31.12.2025	31.12.2024
	M\$	M\$
Remuneraciones y gastos del personal	(1.312.563)	(1.797.395)
Gastos generales	(47.183)	(50.767)
Arriendos	(54.868)	(31.943)
Otros gastos de administración	<u>(249.162)</u>	<u>(300.849)</u>
Totales	<u><u>(1.663.777)</u></u>	<u><u>(2.180.954)</u></u>

18. INGRESOS FINANCIEROS

El rubro de ingresos financieros se encuentra compuesto por los siguientes conceptos:

	01.01.2025	01.01.2024
	31.12.2025	31.12.2024
	M\$	M\$
Intereses ganados en cartera de inversión	<u>152.966</u>	<u>425.656</u>
Totales	<u><u>152.966</u></u>	<u><u>425.656</u></u>

El rubro de costos financieros se encuentra compuesto por los siguientes conceptos:

	01.01.2025	01.01.2024
	31.12.2025	31.12.2024
	M\$	M\$
Gastos bancarios	<u>(4.007)</u>	<u>(2.706)</u>
Totales	<u><u>(4.007)</u></u>	<u><u>(2.706)</u></u>

19. OTROS GASTOS

El rubro de otros gastos se encuentra compuesto por los siguientes conceptos:

	01.01.2025	01.01.2024
	31.12.2025	31.12.2024
	M\$	M\$
Pérdida por venta de Activo mantenido para la venta (*)	-	(260.930)
Otros gastos no operacionales	<u>(12.820)</u>	<u>(6.271)</u>
Totales	<u><u>(12.820)</u></u>	<u><u>(267.201)</u></u>

La Fundación recibió un inmueble como donación el 12 de octubre de 2022. Dicha propiedad fue clasificada como activo disponible para la venta al cierre del ejercicio 2023, en consideración de los planes de la Fundación y lo normado en IFRS. Con fecha 03 de octubre de 2024 se vendió la propiedad antes mencionada en la suma de M\$ 3.223.080.- Esta operación resultó con un menor valor a lo recibido como donación por M\$ 260.930, que se registró bajo el rubro “Otros gastos” del estado de resultados.

20. SALDOS Y TRANSACCIONES CON ENTIDADES RELACIONADAS

Administración y Alta Dirección

Los miembros de la alta administración y demás personas que asumen la gestión de la Fundación, así como los directores o las personas naturales o jurídicas a las que representan, no han participado al 31 de diciembre de 2025 y 2024, en transacciones inusuales y/o relevantes que puedan presentar un riesgo en la independencia de su rol en la Administración de la Fundación.

Composición del directorio

Al 31 de diciembre de 2025 y 2024, la Fundación cuenta con un Directorio compuesto por 7 miembros titulares, que tienen las facultades estipuladas en los Estatutos de la Fundación.

Remuneraciones del Directorio

a) Remuneración y otras prestaciones

Los miembros del Directorio de la Fundación no perciben remuneraciones u honorarios por el ejercicio de sus funciones.

b) Gastos en Asesoría del Directorio

Durante el período terminado al 31 de diciembre de 2025 y 2024, el Directorio no realizó gastos por asesorías.

c) Garantías constituidas por la Fundación a favor de los directores

Durante el período terminado al 31 de diciembre de 2025 y 2024, la Fundación no ha realizado este tipo de operaciones.

21. CONTINGENCIAS, JUICIOS Y GARANTÍAS

a. Juicios y Litigios

Al 31 de diciembre de 2025 y 2024, La Fundación Desafío Levantemos Chile, no presenta juicios y litigios significativos que revelar.

b. Garantías comprometidas con terceros

Al 31 de diciembre de 2025 y 2024, La Fundación Desafío Levantemos Chile, no presenta garantías significativas que revelar.

22. HECHOS POSTERIORES

Entre el 1 de enero de 2026 y la fecha de emisión de los presentes estados financieros, no se tiene conocimiento de hechos posteriores que puedan afectar significativamente la interpretación de los mismos.

* * * * *