Desafío Levantemos Chile

AUDITADO POR Deloitte.

Cristián Goldberg

"En estos 12 años en que hemos estado levantando Chile de distintas catástrofes, el país ha cambiado mucho, lo que nos ha hecho adaptarnos a los nuevos tiempos. Hoy nos enfrentamos a un mundo con cambios y desastres naturales del estallido social, la pandemia y la crisis hídrica. Ello hizo que nos tuviéramos que adaptar a nuevas formas de ayudar en emergencias (naturales, sociales), las que vivimos todos los días, con la deficiente calidad de nuestro agua, que nos obligó a levantar nuevos modelos, nuevos polos ecosistemas de emprendimiento, entre otros. En Desafío, seguiremos buscando, siempre, nuevas formas de ayudar a nuestro país, el terreno y la empatía, tendiendo esos puentes mágicos de ayuda entre los que quieren salir adelante y los que quieren ayudar, generando más y más oportunidades y mayor equidad, ayudando a construir el país que soñamos".

Ignacio Serrano

"Resulta muchas veces difícil explicar lo que hacemos en Desafío. Construimos casas, weón, sociales, colegios y jardines infantiles, realizamos extensos operativos médicos para eliminar las listas de espera, entregamos cientos de millones de pesos en capacitaciones y financiamos a emprendedores a través de diferentes programas e intervenimos comunidades de manera integral en las áreas de Salud, Educación, Vivienda y Medio Ambiente, siempre estamos levantando necesidades en terreno e atendiendo junto a las propias comunidades las respuestas a sus problemáticas. Somos transparentes y rendimos cuentas de todo lo que hacemos, gracias gracias por la transparencia en lo que hacemos y aquello en lo que gastamos los recursos. Nos atrevimos a nuevas ideas y oportunidades para no transparencia en los elementos técnicos que nos definen. Creemos fuertemente en la colaboración pública - privada y en que nosotros somos el puente que permite que los que dicen las cosas que no nombran ¿Cómo definimos entonces? Somos una causa, un movimiento que busca de soluciones eficientes, de transparencia y responsabilidad, de compromiso y de ayuda a los necesitamos tu ayuda. A continuación, algo de lo que hemos venido haciendo".

NUESTRO MODELO

ENTREGAMOS SOLUCIONES PRIVADAS Y SOSTENIBLES A PROBLEMAS PÚBLICOS

En las áreas de: Emergencia, Salud, Educación, Emprendimiento, Medio Ambiente, Inclusión Social, entre otras, **creamos modelos replicables**. En cada iniciativa **trabajamos colaborativamente con las comunidades**, empoderando a la sociedad civil.

MISIÓN Y VISIÓN

Nuestra misión es ser el puente entre quienes quieren **ayudar y quienes necesitan ayuda y quieren ser ayudados**, encontrando soluciones privadas sostenibles a problemas públicos.

Soñamos con dejar un Chile mejor que el que recibimos, más justo y más humano, con oportunidades para quienes no han sido escuchados.

NOSOTROS

Somos un grupo de 82 profesionales de diferentes edades, que desde sus distintas áreas de acción, buscá cumplir el sueño de levantar Chile. Trabajamos de forma eficiente y transparente por medio de intervenciones con las comunidades en todas las regiones del país.

82 Profesionales

NUESTROS NÚMEROS HITÓRICOS

1.080.000
TOTAL BENEFICIADOS

+700
TOTAL PROYECTOS

64.962.688.073
TOTAL RECAUDADO

28 EMERGENCIAS ASISTIDAS · 23 NACIONALES · 05 Internacionales

2022

141.083
TOTAL BENEFICIADOS

244
TOTAL PROYECTOS

$12.327.552.551
TOTAL RECAUDADO

DIRECTORIO

Cristián Goldberg: Presidente de Tecnofast.
Cristián Arnolds: Gerente General FFV Desarrollo Inmobiliario.
Ignacio Serrano: CEO Desafío.
Ricardo Larraín: Director de empresas.
Rodrigo Ferrari: Consultor de empresas.
Matías Claro: CEO Grupo Prisma.
Catalina Silberberg: Gerente de Empresas.
Paola Meneghini: Directora en Constructuart S.A. Cóinar.
Nicolás Birnél: Conservation Manager at Inversiones Adriático.

Desafío financia sus gastos administrativos centrales por medio de auspicios y proyectos privados. Los **fondos provenientes de proyectos públicos y campañas de emergencias van 100% dirigidos a la operación misma de los proyectos** que van en ayuda de los beneficiados finales.

LA COLABORACIÓN PÚBLICO - PRIVADA PARA NOSOTROS ES ESENCIAL, AQUÍ LAS EMPRESAS QUE NOS HAN PERMITIDO LEVANTAR CHILE.

NUESTROS SOCIOS PERMANENTES

ALIADOS ESTRATÉGICOS

COLABORADORES

Y MUCHAS EMPRESAS MÁS*

ABASTIBLE
AES GENER
AGROSUPER
ANTOFAGASTA MINERALS
ASOEX
BAMERS
BAUMAX
BAYER
BLOCK
CAROZZI
CCU CHILE
CERVECERÍA CHILE S.A
CGE
CHV
COCA COLA CHILE
COLBUN
COMPAÑÍA SUDAMERICANA DE VAPORES
CONSORCIO
CORONA
DELOITTE
ENEL
ENTEL
EUROCORP
FUNDACIÓN ERRAZURIZ
FUNDACIÓN IBÁÑEZ ATKINSON
FUNDACIÓN LUKSIC
FUNDACION VIENTO SUR
GRUPO GTD
HORTIFRUT
IBEROAMERICANA RADIO CHILE
INMOBILIARIA POCURO
J.P MORGAN
JOHNSON & JOHNSON
KACINCO
KEFFI
KOMAS S.A
LABORATORIO MAVER
MCDONALDS (ARCOS DORADOS)
MELON
MPM
MULTITIENDAS CORONA S.A
NATURA
NESTLE
PAPA JOHN'S
PRIETO & CÍA
RADIO AGRICULTURA
REDITEC
ROSEN
RS
SALMON CHILE
SC JOHNSON
STARKAVINI
SOFOFA
SQM
STARKEN
TECK
TVN
TRANSELEC
UBER CHILE SPA
UCCO/ASOEX
ULTRAMAR AGENCIA MARITIMA LTDA
UNILEVER
VOLSWAGEN
WOM
WRANGLER - JEANSBLUE

*LISTADO DE EMPRESAS QUE HEMOS TRABAJADO DESDE EL 2019

NUESTRA EVOLUCIÓN

PARTIMOS COMO UNA **ONG** DEDICADA A **CATÁSTROFES NATURALES.**

PARA SER HOY UNA **FUNDACIÓN DE EMERGENCIAS.**

ÚLTIMAS EMERGENCIAS

AGUA PARA CHILE

MÁS DE
1.000
FAMILIAS
CON ACCESO A AGUA POTABLE.

RECONSTRUCCIÓN CASTRO

CONSTRUCCIÓN DE
42
CASAS
DEL MÁS ALTO ESTÁNDAR.

ALGUNOS PROYECTOS EN REGIONES

HAZ CLICK AQUÍ Y MIRANOS EN ACCIÓN

EMERGENCIA & MEDIO AMBIENTE

En menos de 24 horas después de una catástrofe, estamos en terreno con las comunidades para entender sus necesidades y lograr que vuelvan a la normalidad en el menor tiempo posible.

NÚMEROS 2022

27.202
Beneficiados

6
proyectos

$ 2.164.575.709
Monto Recaudado

PROYECTO DESTACADO 2022

Carmen Antillanco
beneficiaria Población Camilo Henríquez

"ACÁ HUBO UN EQUIPO TRABAJANDO CON RESPETO Y CARIÑO. HOY RECIBIMOS NUESTRAS CASAS COMPLETAMENTE AMOBLADAS. PARA NOSOTROS ESTE ES UN NUEVO COMIENZO."

INCENDIO Y RECONSTRUCCIÓN DE CASTRO.



EDUCACIÓN & CULTURA

Construimos complejos educacionales con una infraestructura de la más alta calidad, interviniendo las mallas curriculares y trabajando de la mano con docentes.

NÚMEROS 2022

62.706
Beneficiados

18
Proyectos

$ 531.506.303
Monto recaudado

PROYECTO DESTACADO 2022

Nibaldo Jara,
Director escuela La Piedra.

ESTAMOS MUY EMOCIONADOS DE PODER RECIBIR UNA ESCUELA DE TAN ALTO ESTÁNDAR DE CALIDAD PARA NUESTROS ALUMNOS. ESTAMOS SEGUROS QUE SERÁ UN ESPACIO ÓPTIMO PARA EL APRENDIZAJE Y DESARROLLO DE CADA UNO DE ELLOS.

CONSTRUCCIÓN ESCUELA LA PIEDRA.

EMPRENDIMIENTO & SOSTENIBILIDAD

Creemos que el emprendimiento es la mejor herramienta de movilidad social. Por eso, buscamos mejorar los negocios de emprendedores entregándoles oportunidades de las que han estado excluidos. En palabras simples, enseñamos a pescar y no regalamos la pesca.

NÚMEROS 2022

1.024
Beneficiados

11
Proyectos

$ 679.365.831
Monto recaudado

PROYECTO DESTACADO 2022

Matías Moya,
ganador 6ta versión concurso Desafío Emprendedor

HABER PARTICIPADO DEL CONCURSO, NOS PERMITIÓ AUMENTAR EL ALCANCE Y ASÍ TENER NUEVOS CLIENTES Y, CONSOLIDAR MUCHAS ALIANZAS. POR OTRO LADO, ESTRUCTURAMOS Y DESARROLLAMOS AÚN MÁS EL PRODUCTO PARA TENERLO EN EL MERCADO, LO MÁS VALIOSO DE ESTO, ES LA OPORTUNIDAD DE HABER PODIDO MOSTRAR AL MUNDO QUÉ ES PHOTIO Y EL IMPACTO EN LA VIDA DE LAS PERSONAS.

DESAFÍO EMPRENDEDOR

SALUD

Queremos dar acceso a una salud digna a quienes no pueden acceder a ella.
Con dicho objeto establecemos alianzas público privadas. Generamos un modelo de colaboración, donde médicos del sector privado se involucran con las necesidades del sector público.

NÚMEROS 2022

20.485
Beneficiados

13
Proyectos

$2.074.511.676
Monto recaudado

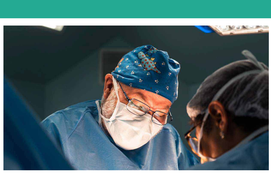

PROYECTO DESTACADO 2022

Angel Leal
paciente operativo Linares

ESPERÉ DOS AÑOS POR UNA CIRUGÍA DE VÁRICES. EL PROBLEMA MÁS GRAVE QUE ME CAUSABAN LAS VARICES ERA AL CAMINAR, PORQUE SENTÍA UNA PRESIÓN MUY GRANDE EN LAS PIERNAS. ESTA OPERACIÓN ME QUITO MUCHO LOS DOLORES Y ME HA DADO MAYOR MOVILIDAD Y MÁS ENERGÍA PARA PODER VOLVER A TRABAJAR. HA SIDO UNA ALEGRIA, DAN MÁS GANAS DE SALIR ADELANTE.

1000 INTERVENCIONES CON CLÍNICA ALEMANA

DESARROLLO SOCIAL

Buscamos mejorar la calidad de vida de personas y comunidades que sufren de desigualdad social, con proyectos que también disminuyen el impacto medioambiental a través del uso más eficiente de recursos y la implementación de energías renovables.

NÚMEROS 2022

28.277
Beneficiados

59
Proyectos

$2.120.475.919
Monto recaudado

PROYECTO DESTACADO 2022

María Aravena,
beneficiada proyecto en Lautaro

LLEVAMOS BASTANTES AÑOS SIN AGUA, ANTES LA SACAMOS DE LOS POZOS, PERO CON LA SEQUÍA TODOS LOS VECINOS EMPEZAMOS A TENER PROBLEMAS. NO SE IMAGINAN LA FELICIDAD DE PODER SACAR AGUA POTABLE DE

AGUA PARA CHILE

NÚMERO DE BENEFICIADOS 8.334

CROWDFUNDING

A MÍ SÍ ME IMPORTA

Solucionamos casos humanos con falta de oportunidades o en situación de vulnerabilidad, donde personas pueden aportar en un modelo "uno a uno".

NÚMEROS 2022

1.389
Beneficiados

137
Proyectos

$ 88.407.064
Monto recaudado



PROYECTO DESTACADO 2022

Cristián Faúndez
residente albergue El Edén, Hierbas Buenas

LES QUIERO AGRADECER A TODOS USTEDES PORQUE, NO ES POR DAR PENA, PERO YO NO TENÍA UN HOGAR: Y GRACIAS A SU AYUDA AHORA PUEDO DECIR QUE TENGO UNO. ESPERO QUE LES VAYA MUY BIEN EN TODAS SUS LABORES Y PUEDAN SEGUIR AYUDANDO A MÁS PERSONAS.

TÚ PAÍS ES ABRIGARTE EL DE ELLOS REFUGIARSE

Desafío tiene disponible en su página web un **canal que permite denunciar cualquier infracción por parte de un integrante de Desafío Levantemos Chile y/o de terceros** que se relacionen con ella a cualquier título, a cualquier norma vigente en Chile, sea de naturaleza legal, reglamentaria o administrativa, así como a toda normativa interna de Desafío, de cualquier tipo (Código de Ética, entre otros), o que pueda considerarse contraria al respeto que se debe a las personas, a la excelencia, la honestidad, la buena fe y la ética, así como cualquier otra acción u omisión contradictoria con la misión, la visión o los valores de Desafío.

Véase en Canal de denuncias - Desafío Levantemos Chile | Fundación de emergencia.
desafiolevantemoschile.org

SÚMATE A LA ACCIÓN EN

WWW.DESAFIOLEVANTEMOSCHILE.ORG

Desafío Levantemos Chile · EN ACCIÓN CON · Banco de Chile · cmpc

FUNDACION DESAFIO LEVANTEMOS CHILE

Estados financieros por los años terminados
al 31 de diciembre de 2022 y 2021
e informe del auditor independiente

Deloitte
Auditores y Consultores Limitada
Rosario Norte 407
Rut: 80.276.200-3
Las Condes, Santiago
Chile
Fono: (56) 227 297 000
Fax: (56) 223 749 177
deloittechile@deloitte.com
www.deloitte.cl

INFORME DEL AUDITOR INDEPENDIENTE

Señores Directores
Fundación Desafío Levantemos Chile

Hemos efectuado una auditoría a los estados financieros adjuntos de Fundación Desafío Levantemos Chile, una entidad que no persigue fines de lucro, que comprenden los estados de situación financiera al 31 de diciembre de 2022 y 2021 y los correspondientes estados de resultados integrales, de cambios en el patrimonio y de flujos de efectivo por los años terminados en esas fechas y las correspondientes notas a los estados financieros.

Responsabilidad de la Administración por los estados financieros

La Administración es responsable por la preparación y presentación razonable de estos estados financieros de acuerdo con Normas Internacionales de Información Financiera para Pequeñas y Medianas Entidades (NIIF para las PYMES), emitidas por el International Accounting Standards Board ("IASB"). Esta responsabilidad incluye el diseño, implementación y mantención de un control interno pertinente para la preparación y presentación razonable de estados financieros que estén exentos de representaciones incorrectas significativas, ya sea debido a fraude o error.

Responsabilidad del Auditor

Nuestra responsabilidad consiste en expresar una opinión sobre estos estados financieros a base de nuestras auditorías. Efectuamos nuestras auditorías de acuerdo con las normas de auditoría generalmente aceptadas en Chile. Tales normas requieren que planifiquemos y realicemos nuestro trabajo con el objeto de lograr un razonable grado de seguridad que los estados financieros están exentos de representaciones incorrectas significativas.

Una auditoría comprende efectuar procedimientos para obtener evidencia de auditoría sobre los montos y revelaciones en los estados financieros. Los procedimientos seleccionados dependen del juicio del auditor, incluyendo la evaluación de los riesgos de representaciones incorrectas significativas de los estados financieros, ya sea debido a fraude o error. Al efectuar estas evaluaciones de los riesgos, el auditor considera el control interno pertinente para la preparación y presentación razonable de los estados financieros de la entidad con el objeto de diseñar procedimientos de auditoría que sean apropiados en las circunstancias, pero no con el propósito de expresar una opinión sobre la efectividad del control interno de la entidad. En consecuencia, no expresamos tal tipo de opinión. Una auditoría incluye, también, evaluar lo apropiadas que son las políticas de contabilidad utilizadas y la razonabilidad de las estimaciones contables significativas efectuadas por la Administración, así como una evaluación de la presentación general de los estados financieros.

Consideramos que la evidencia de auditoría que hemos obtenido es suficiente y apropiada para proporcionarnos una base para nuestra opinión de auditoría.

Deloitte® se refiere a Deloitte Touche Tohmatsu Limited una compañía privada limitada por garantía, de Reino Unido, y a su red de firmas miembro, cada una de las cuales es una entidad legal separada e independiente. Por favor, vea en www.deloitte.com/cl/acercade la descripción detallada de la estructura legal de Deloitte Touche Tohmatsu Limited y sus firmas miembro.

Deloitte Touche Tohmatsu Limited es una compañía privada limitada por garantía constituida en Inglaterra & Gales bajo el número 07271800, y su domicilio registrado: Hill House, 1 Little New Street, London, EC4A 3TR, Reino Unido.

Opinión

En nuestra opinión, los estados financieros mencionados en el primer párrafo, presentan razonablemente, en todos sus aspectos significativos, la situación financiera de la Fundación Desafío Levantemos Chile, una entidad que no persigue fines de lucro, al 31 de diciembre de 2022 y 2021, los resultados de sus operaciones y los flujos de efectivo por los años terminados en esas fechas, de acuerdo con Normas Internacionales de Información Financiera para Pequeñas y Medianas Entidades (NIIF para las PYMES), emitidas por el International Accounting Standards Board ("IASB").

Énfasis

Como se indica en Nota 10, el 12 de octubre de 2022, la Corporación recibió un inmueble como donación. Dicha propiedad, fue clasificada como activo disponible para la venta al cierre del ejercicio, en consideración de los planes de la Corporación y lo normado en IFRS. La recuperabilidad del valor de mercado asignado a dicha propiedad dependerá de las condiciones e importes al momento de la realización de la venta. No se modifica nuestra opinión por este asunto.

Deloitte

Julio 17, 2023
Santiago, Chile

Maria Paz Rivera Cornejo

FUNDACION DESAFIO LEVANTEMOS CHILE

ESTADOS DE SITUACION FINANCIERA
AL 31 DE DICIEMBRE DE 2022 Y 2021
(En miles de pesos chilenos - M$)

ACTIVOS	**Nota** N°	**31.12.2022** M$	**31.12.2021** M$
ACTIVOS CORRIENTES			
Efectivo y equivalentes al efectivo	7	2.970.365	4.094.405
Otros activos no financieros corrientes	8	146.242	20.647
Aportes por cobrar y otras cuentas por cobrar, corrientes	9	222.741	20.045
Total de activos corrientes		3.339.348	4.135.097
Activos mantenidos para la venta	10	3.484.010	-
ACTIVOS NO CORRIENTES			
Propiedades, planta y equipo	11	4.241	7.012
Total activos no corrientes		4.241	7.012
TOTAL ACTIVOS		6.827.599	4.142.109
PATRIMONIO NETO Y PASIVOS			
PASIVOS CORRIENTES			
Cuentas por pagar comerciales y otras cuentas por pagar	12	549.122	244.038
Provisiones por beneficios a los empleados	13	89.353	100.627
Total pasivos corrientes		638.475	344.665
PATRIMONIO NETO			
Capital pagado	14	3.000	3.000
Excedentes acumulados	14	6.186.124	3.794.444
Total patrimonio neto		6.189.124	3.797.444
TOTAL PASIVOS Y PATRIMONIO NETO		6.827.599	4.142.109

Las notas adjuntas forman parte integral de estos estados financieros

FUNDACION DESAFIO LEVANTEMOS CHILE

ESTADOS DE RESULTADOS POR FUNCION
POR LOS AÑOS TERMINADOS EL 31 DE DICIEMBRE DE 2022 Y 2021
(En miles de pesos chilenos - M$)

	Nota N°	01.01.2022 31.12.2022 M$	01.01.2021 31.12.2021 M$
Ingresos por actividades ordinarias	15	12.327.552	7.663.573
Costos de operación	15	(8.446.648)	(6.118.591)
SUPERAVIT BRUTO		3.880.904	1.544.982
Gastos de administración	16	(1.717.462)	(1.369.671)
Otros ingresos	17	-	652
Ingresos financieros	18	229.596	(14.371)
Otros gastos		-	(297)
Costos financieros	19	(1.861)	(1.609)
Diferencias de cambio		503	(244)
SUPERAVIT ANTES DE IMPUESTO A LAS GANANCIAS		2.391.680	159.442
Impuesto a las ganancias		-	-
SUPERAVIT DEL AÑO		2.391.680	159.442

Las notas adjuntas forman parte integral de estos estados financieros

FUNDACION DESAFIO LEVANTEMOS CHILE

ESTADO DE CAMBIOS EN EL PATRIMONIO NETO
POR LOS AÑOS TERMINADOS AL 31 DE DICIEMBRE 2022 Y 2021
(En miles de pesos chilenos - M$)

	Capital pagado M$	**Excedentes acumulados** M$	**Total Patrimonio neto** M$
Saldo al inicio del período al 01 de enero de 2022	3.000	3.794.444	3.797.444
Cambios en el patrimonio			
Superávit del año	-	2.391.680	2.391.680
Otro resultado integral	-	-	-
Resultado integral	-	2.391.680	2.391.680
Total de cambios en el patrimonio	-	2.391.680	2.391.680
Saldo final al 31 de diciembre de 2022	3.000	6.186.124	6.189.124

	Capital pagado M$	**Excedentes acumulados** M$	**Total Patrimonio neto** M$
Saldo al inicio del período al 01 de enero de 2021	3.000	3.635.002	3.638.002
Cambios en el patrimonio			
Superávit del año	-	159.442	159.442
Otro resultado integral	-	-	-
Resultado integral	-	159.442	159.442
Total de cambios en el patrimonio	-	159.442	159.442
Saldo final al 31 de diciembre de 2021	3.000	3.794.444	3.797.444

Las notas adjuntas forman parte integral de estos estados financieros

FUNDACION DESAFIO LEVANTEMOS CHILE

ESTADOS DE FLUJO DE EFECTIVO METODO INDIRECTO
POR LOS AÑOS TERMINADOS AL 31 DE DICIEMBRE DE 2022 Y 2021
(En miles de pesos chilenos - M$)

	Nota N°	01.01.2022 31.12.2022 M$	01.01.2021 31.12.2021 M$
FLUJOS DE EFECTIVO (UTILIZADOS EN) PROCEDENTES DE ACTIVIDADES DE OPERACION			
Superávit del año		2.391.680	159.442
Disminuciones (incrementos) en activos financieros, aportes y otras cuentas por cobrar		(328.291)	208.398
Disminuciones (incrementos) por beneficio a los trabajadores y cuentas por pagar comerciales y otras cuentas por pagar		293.810	1.158
Cargos (abonos) a resultado que no representan flujo de efectivo			-
Gastos de depreciación	10	2.771	2.771
Diferencia de cambio		(503)	244
Otras provisiones		-	84.472
Utilidad por donación de inmueble		(3.484.010)	-
Otras entradas (salidas)		-	41.021
Flujos de efectivo netos (utilizados en) procedentes de actividades de operación		(1.124.543)	497.506
Incremento (disminución) neto en el efectivo y equivalentes al efectivo, antes del efecto de los cambios en la tasa de cambio		(1.124.543)	497.506
Efectos de la variación en la tasa de cambio sobre el efectivo y equivalentes al efectivo		503	-
INCREMENTO (DISMINUCION) NETO DE EFECTIVO Y EQUIVALENTES AL EFECTIVO		(1.124.040)	497.506
EFECTIVO Y EQUIVALENTES AL EFECTIVO AL PRINCIPIO DEL AÑO		4.094.405	3.596.899
EFECTIVO Y EQUIVALENTES AL EFECTIVO AL FINAL DEL AÑO	7	2.970.365	4.094.405

Las notas adjuntas forman parte integral de estos estados financieros

INDICE

1. INFORMACION GENERAL 1
2. PRESENTACION DE LOS ESTADOS FINANCIEROS 1
3. POLITICAS CONTABLES SIGNIFICATIVAS 2
4. NUEVAS NIIF E INTERPRETACIONES DEL COMITE DE INTERPRETACIONES NIIF (CINIIF) 7
5. ESTIMACIONES Y JUICIOS CONTABLES 8
6. ADMINISTRACION DE RIESGO 8
7. EFECTIVO Y EQUIVALENTES DE EFECTIVO 9
8. OTROS ACTIVOS NO FINANCIEROS CORRIENTES 12
9. APORTES POR COBRAR Y OTRAS CUENTAS POR COBRAR 12
10. ACTIVOS MANTENIDOS PARA LA VENTA 13
11. PROPIEDADES, PLANTA Y EQUIPO 13
12. CUENTAS POR PAGAR COMERCIALES Y OTRAS CUENTAS POR PAGAR 15
13. PROVISION POR BENEFICIO A LOS EMPLEADOS 15
14. INFORMACION A REVELAR SOBRE EL PATRIMONIO 16
15. INGRESOS DE ACTIVIDADES ORDINARIAS Y COSTOS DE OPERACION 17
16. GASTOS DE ADMINISTRACION 18
17. OTROS INGRESOS 18
18. INGRESOS (COSTOS) FINANCIEROS 18
19. COSTOS FINANCIEROS 19
20. SALDOS Y TRANSACCIONES CON ENTIDADES RELACIONADAS 19
21. CONTINGENCIAS, JUICIOS Y GARANTÍAS 20
22. HECHOS POSTERIORES 20

FUNDACION DESAFIO LEVANTEMOS CHILE

NOTAS A LOS ESTADOS FINANCIERO
AL 31 DE DICIEMBRE DE 2022 Y 2021
(En miles de pesos - M$)

1. INFORMACION GENERAL

La Fundación Desafío Levantemos Chile o Fundación Imagina Pequeños Negocios Grandes Emprendedores (la "Fundación") fue constituida según escritura pública de fecha 1 de agosto de 2007, otorgada ante el Notario de Santiago don Rene Benavente Cash, obteniendo su personalidad jurídica como persona jurídica de derecho privado sin fines de lucro mediante Decreto N°461, del Ministerio de Justicia, de fecha 31 de enero de 2008, otorgándosele el número de registro 8338.

La Fundación es la gestora del proyecto "Desafío levantemos Chile".

De conformidad a sus estatutos, la Fundación tiene como objeto fomentar, apoyar, coordinar, organizar y fortalecer las iniciativas de desarrollo y emprendimiento económico y social de personas y familias en situación de pobreza, discapacidad o riesgo social, mediante el establecimiento de micro y pequeñas empresas y de otras acciones de igual naturaleza; involucrar y coordinar a Escuelas, Facultades, Departamentos, Unidades y otras entidades universitarias o de institutos profesionales en los diferentes proyectos de trabajo con emprendedores, personas y familias en situación de pobreza, discapacidad o riesgo social desde la perspectiva de la responsabilidad social empresarial y el voluntariado corporativo; canalizar, coordinar, dirigir, supervisar y apoyar a los estudiantes de educación media y superior que participen en las instancias y programas que la Fundación les proponga; prestar asesorías técnica y profesional a la micro y pequeña empresa en sus más diversas formas y realizar cursos y programas destinados a facilitar, promover y desarrollar las aptitudes y habilidades o grados de conocimiento de los emprendedores, a fin de permitirles mejores oportunidades, condiciones de vida y de trabajo y de incrementar su productividad, procurando su necesaria adaptación a los procesos tecnológicos y a las modificaciones estructurales de la economía; fomentar, coordinar y apoyar proyectos y nuevas iniciativas en la creación y expansión de emprendedores; el desarrollo, estudio, difusión, fomento y conservación de todas las manifestaciones del arte, la cultura, el deporte y la educación.

El domicilio social y las oficinas principales de la Fundación se encuentran en Camino El Alba 9231, Las Condes, Santiago.

2. PRESENTACION DE LOS ESTADOS FINANCIEROS

2.1 Bases de presentación y preparación de los estados financieros

Los presentes estados financieros de la Fundación por los años terminados el 31 de diciembre de 2022 y 2021, han sido preparados de acuerdo a Normas Internacionales de Información Financiera para Pequeñas y Medianas Entidades (NIIF para PYME), emitidas por el International Accounting Standards Board (en adelante "IASB").

Estos estados de situación financiera reflejan fielmente la situación financiera de la Fundación al 31 de diciembre de 2022 y 2021.

Los estados de situación financiera fueron aprobados por el Directorio en sesión celebrada con fecha 17 de Julio de 2023.

2.2 Responsabilidad de la información

La información contenida en estos estados financieros es responsabilidad de la Administración de la Fundación, que manifiestan expresamente que ha aplicado en su totalidad los principios y criterios incluidos en las NIIF para Pymes, normas emitidas por la Internacional Accounting Standars Boards (IASB).

3. POLITICAS CONTABLES SIGNIFICATIVAS

a. Bases de preparación

Los estados financieros han sido preparados sobre la base del costo histórico. Por lo general, el costo histórico está basado en el valor razonable de la contraprestación entregada a cambio de los activos.

b. Período Contable

Los presentes estados financieros cubren los siguientes ejercicios:

- Estados de Situación Financiera al 31 de diciembre de 2022 y 2021.
- Estados de resultados integrales por función por los años terminados al 31 de diciembre del 2022 y 2021.
- Estados de cambios en el patrimonio neto, por los años terminados al 31de diciembre del 2022 y 2021.
- Estados de flujos de efectivo indirecto para los años terminados el 31 de diciembre de 2022 y 2021.

Estos estados financieros no incluyen el estado de otros resultados integrales, puesto que no existen partidas que originen este tipo de operaciones.

c. Moneda Funcional

La moneda funcional para la Fundación se ha determinado como la moneda del ambiente económico principal en que funciona. Las transacciones distintas a las que se realizan en la moneda funcional de la Fundación se convertirán a la tasa de cambio vigente a la fecha de la transacción. Los activos y pasivos monetarios expresados en monedas distintas a la funcional se volverán a convertir a las tasas de cambio de cierre. Las ganancias y pérdidas por la reconversión se incluirán en las utilidades o pérdidas netas del año dentro de otras partidas financieras.

Estos estados financieros son presentados en pesos chilenos, que es la moneda funcional de la Fundación. Toda la información es presentada en miles de pesos y ha sido redondeada a la unidad más cercana.

d. Bases de conversión

Los activos y pasivos en monedas extranjeras o expresadas en otras unidades de conversión se presentan ajustados según las siguientes equivalencias:

	31.12.2022	31.12.2021
Dólar estadounidense (USD$)	855,86	844,69
Unidad de fomento (UF)	35.110,98	30.991,74

e. Estimaciones y juicios

La preparación de los estados financieros requiere que la Administración realice juicios, estimaciones y supuestos que afectan la aplicación de las políticas contables. Cambios en ellos podrían tener un impacto significativo en los primeros.

La información sobre las áreas más significativas de estimación de incertidumbres y juicios críticos en la aplicación de políticas contables que tienen el efecto más importante sobre el monto reconocido en los estados financieros se describe en cada nota que se aplica.

Estas estimaciones se refieren básicamente a:

- La vida útil de las propiedades, planta y equipo.
- La probabilidad de ocurrencia y el monto de los pasivos de monto incierto o contingentes.

A pesar de que estas estimaciones se han realizado en función de la mejor información disponible en la fecha de emisión de los presentes estados financieros, es posible que acontecimientos que puedan tener lugar en el futuro obliguen a modificarlas (al alza o a la baja) en próximos períodos, lo que se haría de forma prospectiva, reconociendo los efectos del cambio de estimación en los correspondientes estados financieros futuros.

Las estimaciones y supuestos relevantes son revisados regularmente. A pesar de que estas estimaciones se han realizado en función de la mejor información disponible en la fecha de revisión de los presentes estados financieros, es posible que acontecimientos que puedan tener lugar en el futuro obliguen a modificarlas (al alza o a la baja) en próximos ejercicios, lo que se haría de forma prospectiva, reconociendo los efectos del cambio de estimación en los correspondientes estados financieros futuros.

f. Moneda extranjera y unidades reajustables

Las transacciones en una moneda distinta a la moneda funcional se consideran en moneda extranjera y son convertidas a la moneda funcional y son inicialmente registradas al tipo de cambio de la moneda funcional a la fecha de la transacción. Los activos y pasivos monetarios denominados en moneda extranjera son traducidos al tipo de cambio de la moneda funcional a la fecha del estado de situación financiera. Todas las diferencias son registradas con cargo o abono a resultados integrales.

Los activos y pasivos presentados en dólares estadounidenses ("US$") son valorizadas al valor de cierre de la moneda a la fecha del estado de situación financiera publicada por el Instituto Nacional de Estadísticas.

g. Estado de flujo de efectivo

El equivalente de efectivo corresponde a inversiones a corto plazo de gran liquidez, que son fácilmente convertible en montos conocidos de efectivo y sujeto a un riesgo poco significativo de cambio en su valor con vencimiento no superior a tres meses.

El estado de flujo de efectivo recoge los movimientos de caja realizados durante el ejercicio, determinados por el método indirecto.

En el estado de flujo de efectivo se utilizan las siguientes expresiones en el sentido que figura a continuación:

- **Flujos de efectivo:** entradas y salidas de dinero en efectivo y de activos financieros equivalente, entendiendo por éstos las inversiones a corto plazo de gran liquidez y bajo riesgo de alteraciones en su valor.

- **Actividades de operación**: actividades típicas de la operativa de los negocios de la Fundación, así como otras actividades que no pueden ser calificadas como de inversión o financiación.

- **Actividades de inversión**: las de adquisición, enajenación o disposición por otros medios de activos a largo plazo y otras inversiones no incluidas en el efectivo y sus equivalentes.

- **Actividades de financiación**: actividades que producen cambios en el tamaño y composición del patrimonio neto y de los pasivos que no forman parte de las actividades de explotación.

h. Instrumentos financieros

La Fundación clasifica sus activos financieros de acuerdo con lo definido en las secciones 11 y 12 de NIIF para las PYMES, en unas de las siguientes categorías:

- Activos y pasivos financieros a valor razonable con cambios en resultados
- Activos y pasivos financieros a costo o costo amortizado (Préstamos y cuentas por cobrar y pagar)

La clasificación depende del propósito con el que se adquieren los activos y pasivos financieros. La administración determina la clasificación de sus activos y pasivos financieros en el momento de su reconocimiento inicial.

i. Propiedades, planta y equipo

Los elementos incluidos en propiedades, planta y equipo se reconocen por su costo histórico menos la depreciación cuando aplique, y pérdidas por deterioro acumuladas correspondientes.

El costo histórico incluye todos aquellos desembolsos que son directamente atribuibles a la adquisición de los bienes.

Las obras en curso incluyen los desembolsos para la construcción de activos, los intereses financieros y otros gastos atribuidos a dichas obras, devengados durante la etapa de construcción.

Los costos posteriores se incluyen en el valor del activo inicial o se reconocen como un activo separado, sólo cuando es probable que los beneficios económicos futuros asociados con los elementos del activo fijo vayan a fluir a la Fundación y el costo del elemento pueda determinarse de forma fiable. El valor del componente sustituido se da de baja contablemente. El resto de reparaciones y mantenciones se cargan en el resultado del ejercicio en el que se incurre.

La depreciación en el resto de los activos fijos se calcula usando el método lineal para distribuir su costo a sus valores residuales sobre sus vidas útiles estimadas. A continuación, se detallan las vidas útiles estimadas de los ítems de propiedades, planta y equipo en cada ítem:

Grupo de activos	**Años de vida útil**
Equipos y útiles	6
Vehículos	7

Las pérdidas y ganancias por la venta de propiedades, planta y equipo, se calculan comparando los ingresos obtenidos con el valor en libros, incluyéndose en el estado de resultados.

j. Deterioro de los activos

i. Activos no financieros

Los valores libros de las propiedades, planta y equipo son revisados para determinar si existe un deterioro cuando ocurren acontecimientos o cambios económicos que indiquen que dicho valor pueda no ser recuperable. Cuando el valor libro del activo excede su valor recuperable, se reconoce una pérdida por desvalorización en el estado de ganancias y pérdidas.

El valor recuperable de un activo se define como el mayor importe entre el precio de venta neto y su valor en uso. El precio de venta neto es el monto que se puede obtener en la venta de un activo en un mercado libre. El valor en uso es el valor presente de los flujos futuros estimados a ser generados del uso continuo de un activo y de su disposición al final de su vida útil. El valor presente se determina utilizando una tasa de descuento que refleja el valor actual de dichos flujos y los riesgos específicos del activo. Los importes recuperables se estiman para cada activo o, si no es posible, para la unidad generadora de efectivo.

ii. Activos Financieros

Un activo financiero es evaluado en cada fecha del estado de situación financiera para determinar si existe evidencia objetiva de deterioro. Un activo financiero está deteriorado si existe evidencia objetiva que uno o más eventos han tenido un efecto negativo en los flujos de efectivo futuros del activo.

Una pérdida por deterioro en relación con activos financieros valorizados al costo amortizado se calcula como la diferencia entre el valor en libros del activo y el valor presente de los flujos de efectivo futuros estimados, descontados al tipo de interés efectivo.

Los activos financieros individualmente significativos están sujetos a pruebas individuales de deterioro. Los activos financieros restantes son evaluados colectivamente en grupos que comparten características de riesgo crediticio similares. Todas las pérdidas por deterioro son reconocidas en resultados.

La reversión de una pérdida por deterioro ocurre solo si esta puede ser relacionada objetivamente con un evento ocurrido después de que fuere reconocida. En el caso de los activos financieros valorizados al costo amortizado la reversión es reconocida en resultados.

k. Impuesto a la renta

La Fundación se encuentra exenta de Impuesto a la Renta por sus actividades propias, y se rige por las normas del Libro I, Título XXXIII del Código Civil, por el reglamento de Personalidad Jurídica del Ministerio de Justicia y por los Estatutos de la Corporación.

l. Provisiones

Las provisiones se reconocen cuando la Fundación tiene una obligación presente como resultado de un suceso pasado o servicio percibido, es probable que la Fundación tenga que cancelar la obligación, y puede hacerse una estimación confiable del importe de la obligación. El importe reconocido como provisión debe ser la mejor estimación del desembolso necesario para cancelar la obligación presente al final del período sobre el que se informa, teniendo en cuenta los riesgos y las incertidumbres que conllevan la obligación.

m. Acreedores comerciales

Los proveedores se reconocen inicialmente a su valor justo y posteriormente se valoran por su costo amortizado utilizando el método de tasa de interés efectivo.

Cuando el valor nominal de las cuentas por pagar no difiere significativamente de su valor justo, éstas son reconocidas a su valor nominal.

n. Reconocimiento de ingresos

Se consideran como ingresos de explotación los aportes de personas naturales y jurídicas por concepto de donaciones, que son recibidas por la Fundación durante el año.

o. Subvenciones del Gobierno

Las subvenciones del gobierno se miden al valor razonable del activo recibido o por recibir. Una subvención sin condiciones de rendimiento futuras específicas se reconoce en ingresos cuando se reciban los importes obtenidos por la subvención. Una subvención que impone condiciones de rendimiento futuras específicas se reconoce en ingresos cuando se cumplen tales condiciones.

p. Clasificación de saldos en corriente y no corriente

En el estado de situación financiera adjunto, los saldos se clasifican en función de sus vencimientos, es decir, como corrientes aquellos con vencimiento igual o inferior a doce meses y como no corrientes, los de vencimiento superior a dicho período. En el caso que existiese obligaciones cuyo vencimiento es inferior a doce meses, pero cuyo refinanciamiento a largo plazo esté asegurado a discreción de la Fundación, mediante contratos de crédito disponibles de forma incondicional con vencimiento a largo plazo, podrían clasificarse como pasivos a largo plazo.

4. NUEVAS NIIF E INTERPRETACIONES DEL COMITE DE INTERPRETACIONES NIIF (CINIIF)

Durante el primer semestre del año 2015, el International Accounting Standards Board ("IASB") publicó modificaciones a sus Normas Internacionales de Información Financiera para Pequeñas y Medianas Empresas (NIIF para PYMEs). Las enmiendas son el resultado de la primera revisión exhaustiva de esa norma, que se publicó originalmente en 2009 y afectan a 21 de las 35 secciones de la norma (sin contar las enmiendas consiguientes) y el glosario. Estas modificaciones son efectivas para períodos anuales que comiencen en o después del 1 de enero 2017 con aplicación anticipada permitida.

Con el objetivo de mantener un equilibrio entre los requerimientos de las NIIF con las NIIF para PYMEs el IASB decidió que las NIIF para PYMEs deberían ser sujetas de revisión aproximadamente una vez cada tres años.

5. ESTIMACIONES Y JUICIOS CONTABLES

La Fundación hace estimaciones y juicios en relación con el futuro. Las estimaciones contables resultantes, por definición, no necesariamente igualarán a los correspondientes resultados reales. A continuación, se explican las estimaciones que tienen un riesgo significativo de dar lugar a un ajuste material en los importes en libros de los activos y pasivos dentro del ejercicio o período financiero siguiente, según corresponda:

a) Propiedades, planta y equipo

Los importes de las propiedades, planta y equipo se revisan cuando los acontecimientos o cambios en las circunstancias indican que el importe en libros de un activo puede verse afectada. El importe recuperable de un activo se estima como el mayor entre el valor razonable menos los costos de venta y el valor de uso, con un cargo por deterioro a ser reconocido siempre que el importe supere el valor recuperable. El valor de uso se calcula utilizando un modelo de flujo de caja descontado que es más sensible a la tasa de descuento, así como los flujos de efectivo futuros esperados.

b) Juicios y contingencias

La Fundación aplica juicio al interpretar los informes de sus asesores legales, quienes realizan esta estimación en cada cierre contable y/o ante cada modificación sustancial de las causas o de los orígenes de las mismas.

6. ADMINISTRACION DE RIESGO

a) Factores de riesgo financiero:

Los riesgos de la Fundación se asocian fundamentalmente a sus colocaciones financieras que están expuestas a variaciones de tasa de interés. La Administración proporciona políticas escritas para el manejo de las inversiones que establecen los objetivos de obtener la máxima rentabilidad para niveles de riesgo tolerables, mantener la liquidez adecuada y acotar los niveles de los distintos tipos de riesgos. En estas políticas se identifican los instrumentos permitidos, se establecen límites por tipo de instrumento, emisor y clasificación de riesgo de "rating". Además, se establecen mecanismos de control y de operación de las actividades de inversión.

La gestión del riesgo está administrada por el área de Administración y Finanzas, que da cumplimiento a las políticas aprobadas por el Directorio.

7. EFECTIVO Y EQUIVALENTES DE EFECTIVO

El efectivo y equivalentes al efectivo corresponde a los saldos en cuentas bancarias y fondos mutuos, de acuerdo al siguiente detalle:

	31.12.2022 M$	**31.12.2021** M$
Efectivo en bancos	308.946	612.486
Fondos mutuos	2.661.419	3.481.919
Totales	2.970.365	4.094.405

El detalle de la composición de acuerdo con la moneda es el siguiente:

	Moneda	**31.12.2022** M$	**31.12.2021** M$
Banco	CLP	293.007	600.011
Banco	USD	15.939	12.475
Fondos mutuos (1)	CLP	2.661.419	3.481.919
Totales		2.970.365	4.094.405

(1) Al 31 de diciembre de 2022 y 2021, el detalle de los fondos mutuos es el siguiente:

Al 31 de diciembre de 2022

Institución financiera	**Tipo de fondo**	**Moneda**	**Cantidad de cuotas** N°	**Valor cuota cierre original** $	**31.12.2022** M$
Banchile	Capital Financiero Serie A	$	74.336,071	23.129,278	1.719.340
Credicorp	Detalle caja	$			400.000
Credicorp	Deuda 360 Serie E	$	309.563,216	1.366,569	423.039
Credicorp	Deuda 360 Serie I	$	88.620,830	1.343,249	119.040
Totales					2.661.419

Al 31 de diciembre de 2021

Institución financiera	Tipo de fondo	Moneda	Cantidad de cuotas N°	Valor cuota cierre original $	31.12.2021 M$
Banchile	Money Market Capital Fin A	$	145.072,220	21.515,871	3.121.356
Banchile	Deuda Crecimiento L	$	88.100,103	2.866,879	252.572
Credicorp	Deuda 360	$	88.620,830	1.218,578	107.991
Totales					3.481.919

El efectivo y equivalentes de efectivo no tienen restricciones de disponibilidad.

Los fondos mutuos corresponden a fondos de renta fija en pesos, los cuales se encuentran registrados al valor de la cuota respectiva a la fecha de cierre de los presentes estados financieros. El valor razonable de estas inversiones corresponde al producto entre el número de cuotas invertidas y el último valor cuota informado públicamente al mercado, para cada uno de los fondos mutuos invertidos, el que a su vez corresponde también al valor de liquidación (rescate) de esta inversión. Los cambios en el valor razonable de otros activos financieros a valor razonable con cambios en resultados se contabilizan en "Ingresos financieros" en el estado de resultados integrales.

No existen diferencias entre el efectivo y equivalentes al efectivo del estado de situación financiera y el efectivo y equivalentes al efectivo del estado de flujos de efectivo.

Fondos comprometidos en proyectos por ejecutar: La Fundación mantiene fondos comprometidos en proyectos en curso, de los cuales se estima un desembolso total de M$2.883.160 a ejecutarse en el año 2023. El detalle de estos proyectos es el siguiente:

Dirección	Nombre del Proyecto	Fondos comprometidos M$
Dirección de Emergencia y medio Ambiente	DOP - RHU Tarapaca	72.407
Dirección de Emergencia y medio Ambiente	EME - LEVANTEMOS VIÑA	328.572
Dirección de Emergencia y medio Ambiente	CON - DISEÑOS HUARA	73.890
Dirección de Educación y Cultura	CYD - DESAFIO B	24.317
Dirección de Educación y Cultura	EDU - CONST.ESC LA PIEDRA	134.997
Dirección de Educación y Cultura	EDU - EDUCACION VIRTUAL	12.924
Dirección de Educación y Cultura	EDU - AES	51.901
Dirección de Educación y Cultura	EDU - BIBLIOTECAS MAGICAS	16.607
Dirección de Educación y Cultura	EDU - DESAFIO U	12.723
Dirección de Educación y Cultura	EDU - Escuela La Piedra	51.760
Dirección de Educación y Cultura	CUL - Biblioviajeras Puchuncavi	16.984
Dirección de Emprendimiento	EMP - Innova FOSIS Emprendimiento	16.609
Dirección de Emprendimiento	EMP - Innova FOSIS Reinserción	30.373
Dirección de Emprendimiento	EMP - FNDR San Pedro	55.378
Dirección de Emprendimiento	EMP - FNDR Taltal	58.603
Dirección de Emprendimiento	EMP - FNDR Antofagasta	80.812
Dirección de Emprendimiento	EMP - Caldera Impulsa III	33.317
Dirección de Emprendimiento	EMP - RT-Pudahue	10.475
Dirección Desarrollo Social	DS - Rep casas Collipulli	66.283
Dirección Desarrollo Social	DS - Macro Mininco	192.091
Dirección Desarrollo Social	DS - Casas Nacimiento	12.744
Dirección Desarrollo Social	DS - INVERNADEROS Y ASESORÍAS LOLCURA	25.375
Dirección Desarrollo Social	DS - APR La Antena San Rosendo	67.903
Dirección Desarrollo Social	DS - CAPILLA CARAMAVIDA	25.000
Dirección Desarrollo Social	DS - Rarinco	24.889
Dirección de Salud	SAL - Colecistectomia Atacama	179.417
Dirección de Salud	SAL - Caderas RM	887.912
Dirección de Salud	SAL - OPERATIVO IV	49.379
Dirección de Salud	SAL - Rodilla y Cadera Maule	269.518
	Totales	2.883.160

8. OTROS ACTIVOS NO FINANCIEROS CORRIENTES

Los saldos en los otros activos no financieros presentan el siguiente detalle:

	31.12.2022 M$	**31.12.2021** M$
Anticipos pagados	141.092	16.544
Otros activos	5.150	4.103
Totales	146.242	20.647

9. APORTES POR COBRAR Y OTRAS CUENTAS POR COBRAR

a) Los aportes por cobrar y otras cuentas por cobrar corrientes al 31 de diciembre de 2022 y 2021, presentan el siguiente detalle:

	31.12.2022 M$	**31.12.2021** M$
Aportes por cobrar	177.330	20.045
Boletas de garantía	45.411	-
Totales	222.741	20.045

b) Los plazos de vencimiento de los aportes por cobrar y otras cuentas por cobrar corrientes al 31 de diciembre de 2022 y 2021, es el siguiente:

	31.12.2022 M$	**31.12.2021** M$
Vigente	-	-
Con vencimiento menor a 90 días	222.741	20.045
Con vencimiento entre 180 y 365 días	-	-
Totales	222.741	20.045

La Fundación no ha registrado una provisión por los aportes por cobrar y otras cuentas por cobrar, considerando que de acuerdo con el análisis de la Administración no hay indicios de que los aportantes no cumplirán con sus obligaciones de pago.

10. ACTIVOS MANTENIDOS PARA LA VENTA

La composición del rubro al 31 de diciembre de 2022 y 2021 es la siguiente:

Activos mantenido para la venta	**31.12.2022** M$	**31.12.2021** M$
Activos mantenidos para la venta	3.484.010	-
Total activos para la venta	3.484.010	-

Con fecha 12 de octubre de 2022, la Corporación recibió un inmueble como donación. Dicha propiedad, fue clasificada como activo disponible para la venta al cierre del ejercicio, en consideración de los planes de la Corporación y lo normado en IFRS. La recuperabilidad del valor de mercado asignado a dicha propiedad dependerá de las condiciones e importes al momento de la realización de la venta.

11. PROPIEDADES, PLANTA Y EQUIPO

Los saldos de propiedades, planta y equipo al 31 de diciembre de 2022 y 2021, son los siguientes:

Clases de propiedades, planta y equipo, neto	**31.12.2022** M$	**31.12.2021** M$
Vehículos	4.241	7.012
Equipos y útiles	-	-
Totales Propiedades, planta y equipo, neto	4.241	7.012

Clases de propiedades, planta y equipo, bruto	**31.12.2022** M$	**31.12.2021** M$
Vehículos	39.449	39.449
Equipos y útiles	23.244	23.244
Totales Propiedades, planta y equipo, bruto	62.693	62.693

Depreciación acumulada y deterioro de valor propiedades, planta y equipo	**31.12.2022** M$	**31.12.2021** M$
Vehículos	(35.208)	(32.437)
Equipos y útiles	(23.244)	(23.244)
Total depreciación acumulada	(58.452)	(55.681)

La Fundación trabaja desarrollando proyectos asociados a emprendimiento, educación, salud y cultura y deporte, mediante la construcción y mejoras de establecimientos, los cuales posteriormente son traspasados a la comunidad quienes son los beneficiarios de la Fundación.

Durante los períodos 2022 y 2021, la Fundación ha desarrollado proyectos asociados a la construcción de jardines infantiles, casas, escuelas y mejoras en Centros Educacionales, entre otros.

El movimiento de propiedad, planta y equipo al 31 de diciembre de 2022 y 2021, es el siguiente:

Al 31 de diciembre de 2022	**Vehículos de motor** M$	**Equipos y útiles** M$	**Propiedades, planta y equipo, neto** M$
Saldo inicial al 01 de enero de 2022	7.012	-	7.012
Castigos			-
Gasto por depreciación	(2.771)	-	(2.771)
Saldo final al 31 de diciembre de 2022	4.241	-	4.241

Al 31 de diciembre de 2021	Vehículos de motor M$	Equipos y útiles M$	Propiedades, planta y equipo, neto M$
Saldo inicial al 01 de enero de 2021	9.783	-	9.783
Castigos	-	-	-
Gasto por depreciación	(2.771)	-	(2.771)
Saldo final al 31 de diciembre de 2021	7.012	-	7.012

12. CUENTAS POR PAGAR COMERCIALES Y OTRAS CUENTAS POR PAGAR

Detalle de las cuentas por pagar comerciales y otras cuentas por pagar al 31 de diciembre de 2022 y 2021, es el siguiente:

	31.12.2022 M$	31.12.2021 M$
Acreedores comerciales	479.502	173.900
Retenciones	69.620	70.138
Totales	549.122	244.038

13. PROVISION POR BENEFICIO A LOS EMPLEADOS

El detalle de las provisiones por beneficio a los empleados al 31 de diciembre de 2022 y 2021, es el siguiente:

	31.12.2022 M$	31.12.2021 M$
Provisión de vacaciones	89.353	100.627
Totales	89.353	100.627

El movimiento reportado de las provisiones por beneficio a los empleados se muestra a continuación:

	Provisión vacaciones M$
Saldos al 1 de enero 2022	100.627
Consumos	(48.679)
Aumentos de provisión	37.405
Saldo final al 31 de diciembre de 2022	89.353

	Provisión vacaciones M$
Saldos al 1 de enero 2021	95.954
Consumos	(50.885)
Aumentos de provisión	55.558
Saldo final al 31 de diciembre de 2021	100.627

14. INFORMACION A REVELAR SOBRE EL PATRIMONIO

a. Capital pagado

Al 31 de diciembre de 2022 y 2021, el capital emitido de la Fundación, es el siguiente:

	31.12.2022 M$	**31.12.2021** M$
Capital pagado	3.000	3.000

b. Excedentes acumulados

El movimiento de la reserva por resultados retenidos (excedentes acumulados) ha sido el siguiente en cada año:

	31.12.2022 M$	**31.12.2021** M$
Saldo inicial	3.794.444	3.635.002
Superávit del año	2.391.681	159.442
Excedentes acumulados	6.186.125	3.794.444

15. INGRESOS DE ACTIVIDADES ORDINARIAS Y COSTOS DE OPERACION

Los rubros de ingresos de actividades ordinarios y costos de operación se encuentran compuesto por los siguientes conceptos al 31 de diciembre de 2022 y 2021:

a) Ingresos de actividades ordinarias	**01.01.2022 31.12.2022** M$	**01.01.2021 31.12.2021** M$
Donaciones recibidas	8.624.095	5.386.141
Convenios y aportes estatales	2.629.291	1.421.300
Ingresos por ventas	1.074.166	856.132
Totales	12.327.553	7.663.573

b) Costos de operación	**01.01.2022 31.12.2022** M$	**01.01.2021 31.12.2021** M$
Remuneraciones y gastos del personal	(456.262)	(492.735)
Gastos operacionales	(7.990.386)	(5.625.856)
Totales	(8.446.648)	(6.118.591)

16. GASTOS DE ADMINISTRACION

El rubro de gastos de administración se encuentra compuesto por los siguientes conceptos:

	01.01.2022 31.12.2022 M$	**01.01.2021 31.12.2021** M$
Remuneraciones y gastos del personal	(1.473.031)	(1.162.639)
Gastos generales	(9.130)	(1.940)
Arriendos	(30.746)	(26.409)
Otros gastos de administración	(204.555)	(178.683)
Totales	(1.717.462)	(1.369.671)

17. OTROS INGRESOS

El rubro de otros ingresos se encuentra compuesto por los siguientes conceptos:

	01.01.2022 31.12.2022 M$	**01.01.2021 31.12.2021** M$
Otros	-	652
Totales	-	652

18. INGRESOS (COSTOS) FINANCIEROS

El rubro de ingresos y (costos) financieros se encuentra compuesto por los siguientes conceptos:

	01.01.2022 31.12.2022 M$	**01.01.2021 31.12.2021** M$
Intereses en cartera de inversión	229.596	(14.371)
Totales	229.596	(14.371)

19. COSTOS FINANCIEROS

El rubro de costos financieros se encuentra compuesto por los siguientes conceptos:

	01.01.2022 31.12.2022 M$	01.01.2021 31.12.2021 M$
Gastos bancarios	(1.861)	(1.609)
Totales	(1.861)	(1.609)

20. SALDOS Y TRANSACCIONES CON ENTIDADES RELACIONADAS

Administración y Alta Dirección

Los miembros de la alta administración y demás personas que asumen la gestión de la Fundación, así como los directores o las personas naturales o jurídicas a las que representan, no han participado al 31 de diciembre de 2022 y 2021, en transacciones inusuales y/o relevantes que puedan presentar un riesgo en la independencia de su rol en la Administración de la Fundación.

Composición del directorio

Al 31 de diciembre de 2022 y 2021, la Fundación cuenta con un Directorio compuesto por 7 miembros titulares, que tienen las facultades estipuladas en los Estatutos de la Fundación.

Remuneraciones del Directorio

a) Remuneración y otras prestaciones

Los miembros del Directorio de la Fundación no perciben remuneraciones u honorarios por el ejercicio de sus funciones.

b) Gastos en Asesoría del Directorio

Durante el período terminado al 31 de diciembre de 2022 y 2021, el Directorio no realizó gastos por asesorías.

c) Garantías constituidas por la Fundación a favor de los directores

Durante el período terminado al 31 de diciembre de 2022 y 2021, la Fundación no ha realizado este tipo de operaciones.

21. CONTINGENCIAS, JUICIOS Y GARANTÍAS

a. Juicios y Litigios

Al 31 de diciembre de 2022, La Fundación Desafío Levantemos Chile, no presenta juicios y litigios significativos que revelar.

b. Garantías comprometidas con terceros

Al 31 de diciembre de 2022, La Fundación Desafío Levantemos Chile, no presenta garantías significativos que revelar..

22. HECHOS POSTERIORES

Entre el 1 de enero 2023 y la fecha de emisión de los presentes estados financieros se ha recibido una gran cantidad de donaciones producto de los incendios ocurridos en el Sur de Chile a inicios de febrero 2023. Actualmente estamos enfocados en la ejecución de los siguientes proyectos dada la emergencia:

PROYECTOS EMERGENCIA LEVANTEMOS EL SUR	**Monto** M$
CONSTRUCCIÓN - VIVIENDAS PUREN	1.910.100
CONSTRUCCIÓN - VIVIENDAS VILCUN	240.000
EDUCACIÓN - ESCUELA COLICO ALTO	1.000.000
EME - EMERGENCIA SUR	1.544.165
DS - EMERGENCIA SUR	1.000.000
EMPRENDIMIENTO - LEVANTEMOS EL SUR	240.000
SALUD - CONSTRUCCIÓN ESTACIÓN MÉDICO RURAL	266.800

Entre el 1 de enero 2023 y la fecha de emisión de los presentes estados financieros no han ocurrido otros hechos de carácter financiero o de otra índole que afecten en forma significativa las cifras de presentación de los mismo.

* * * * * *